

JUNIO 13, 2018

Primer Informe de

Violencia Política

contra mujeres en México 2018

Unidad de Análisis en Riesgos de Seguridad de Etelekt Consultores



Análisis de Riesgos • Comunicación • Políticas Públicas
www.etelekt.com

Todos los Derechos Reservados © Etelekt 2018



JUNIO 13, 2018



PRESENTACIÓN.

El informe expone el registro total de agresiones físicas en contra de mujeres políticas y aspirantes a puestos de elección desde el inicio del proceso electoral (8 de septiembre de 2017) hasta el 02 de junio de 2018. Por primera vez el Indicador de Violencia Política de Etellect mide 8 distintos tipos de ataques en contra de mujeres políticas: 1) Asesinatos, 2) Amenazas e intimidaciones, 3) Secuestros, 4) Agresiones con armas de fuego (Heridos), 5) Agresiones con arma de fuego (Ilesos), 6) Agresiones físicas o con arma blanca, 7) Asaltos con y sin violencia y 8) Atentados contra familiares. Este es el primer Informe en su tipo que da a conocer el estado de la situación de la violencia en contra de candidatas y mujeres que ejercen cargos de representación pública durante un proceso electoral.

A partir de esta metodología, Etellect ofrecerá de manera permanente información actualizada, sobre la evolución de la violencia dirigida en contra de hombres y mujeres que aspiren a cargos de elección, integrantes y ex integrantes de instituciones partidistas (militantes, colaboradores y simpatizantes, incluyendo electores), así como de aquellos que ejerzan o hayan ejercido algún cargo de elección popular a través de procesos organizados por el INE y sus homólogos estatales.

En una segunda etapa, Etellect agregará variables adicionales relacionadas con la violencia ejercida en contra de funcionarias y funcionarios no electos sin una militancia partidista visible.

Durante el periodo en cuestión, el Indicador de Violencia Política de Etellect ha contabilizado un total de 93 agresiones globales en contra de mujeres políticas en el país. Agresiones que han arrojado un saldo de 15 mujeres políticas asesinadas, 6 de las cuales eran candidatas y precandidatas a puestos de elección.

JUNIO 13, 2018

382 AGRESIONES CONTRA POLÍTICOS, HOMBRES Y MUJERES, DURANTE PROCESO ELECTORAL.

Entre el 8 de septiembre de 2017 y el 2 de junio de 2018, el Indicador de Violencia Política de Etellekt ha registrado un total de 382 agresiones en contra de políticos y candidatos en el país, 289 se han dirigido contra hombres y 93 en contra de mujeres. Estas agresiones han dejado un saldo de 110 políticos asesinados: 95 hombres y 15 mujeres. Los 382 ataques abarcaron un total de 31 entidades y 252 municipios del país (10% del total de municipios de México).

Agresiones contra políticas y candidatas por tipo de ataque, periodo del 8 de septiembre de 2017 al 2 de junio de 2018...

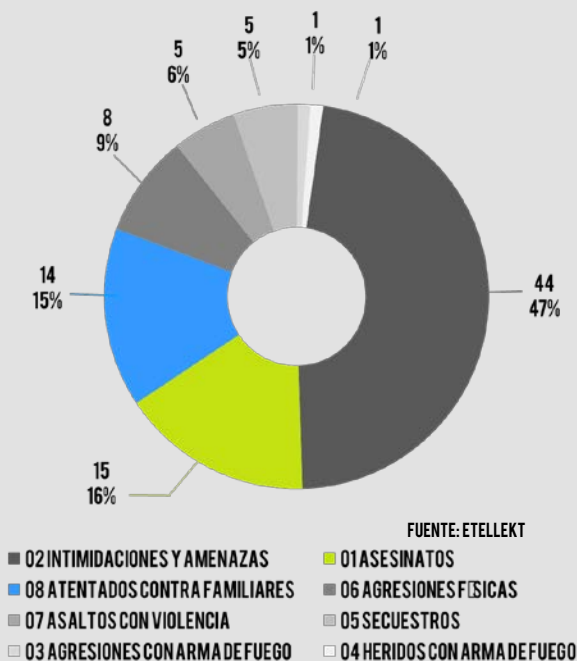
93 AGRESIONES EN CONTRA DE POLÍTICAS Y CANDIDATAS.

De las 93 agresiones registradas en contra de políticas y candidatas, 79 fueron agresiones directas con un saldo de 15 políticas asesinadas. De las cuales 4 eran candidatas con registro y dos más precandidatas.

Adicionalmente se presentaron 14 atentados en contra de familiares de políticas, con un saldo de por lo menos 11 familiares asesinados.

Las amenazas y actos de intimidación fueron el tipo de agresión más recurrente con un total de 44 políticas, de las cuales 34 eran candidatas.

Las agresiones contra políticas y candidatas se registraron en 21 entidades y 77 municipios del país.



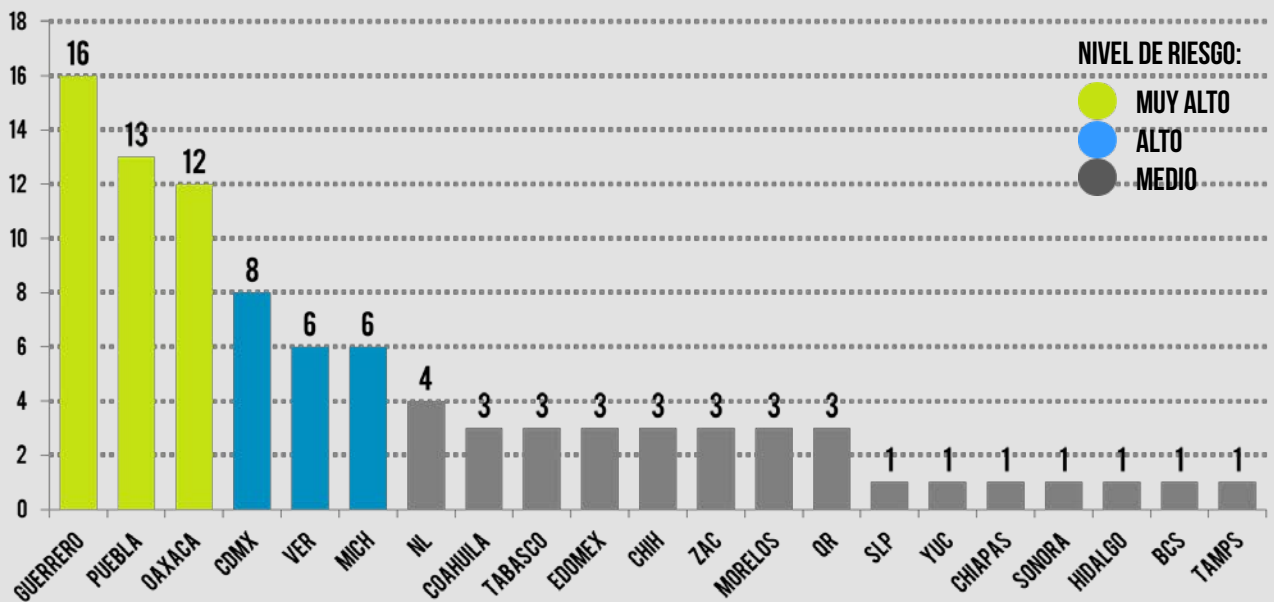
**Incluye una amenaza múltiple contra 4 políticos y otra denuncia múltiple contra 3 candidatos.

***Los 39 atentados contra familiares arrojan un saldo de 44 víctimas.

JUNIO 13, 2018



Agresiones globales contra mujeres políticas, por entidad federativa (93), periodo del 8 de abril al 8 de mayo de 2018...



AGRESIONES GLOBALES CONTRA POLÍTICAS Y CANDIDATAS POR NIVEL DE RIESGO



ESTADOS CON MAYOR RIESGO PARA LA ACTIVIDAD POLÍTICA DE LAS MUJERES.

Son seis las entidades de mayor riesgo para la actividad política de las mujeres, pues el 65% de las agresiones se concentraron en los estados de Guerrero, Puebla, Oaxaca, CDMX, Veracruz y Michoacán. Situación que ha impactado en la seguridad de candidatas a puestos de elección de los tres niveles de gobierno. De las 93 políticas y candidatas agredidas, 58% pertenecían al ámbito municipal, 30% al nivel estatal y un 12% al nivel federal.

JUNIO 13, 2018



Mujeres políticas agredidas (93), por partido político (incluye candidatas).
Periodo del 08 de septiembre de 2017 al 02 de junio de 2018...



MUJERES DE MORENA Y PRI, LAS MÁS AGREDIDAS.

Las agresiones en contra de políticas de Morena tuvieron lugar en 11 entidades del país, destacando 4 entidades donde habrá elecciones a gobernador: CDMX (7 agresiones), Veracruz y Puebla (3 agresiones cada uno) y Morelos con una agresión.

FUENTE: ETELLEKT CONSULTORES

AGRESIONES CONTRA POLÍTICAS DE MORENA



En 4 de estas entidades habrá elecciones para gobernador. Morena es oposición en las 11 entidades que registran agresiones en contra de políticas y candidatas de ese partido.

AGRESIONES CONTRA POLÍTICAS DEL PRI



Las agresiones contra mujeres priístas se presentaron en 5 entidades en donde el PRI es oposición y en 4 estados gobernados por ese instituto político.

JUNIO 13, 2018



Mujeres políticas agredidas (93), por partido político (incluye candidatas).
 Periodo del 08 de septiembre de 2017 al 02 de junio de 2018...

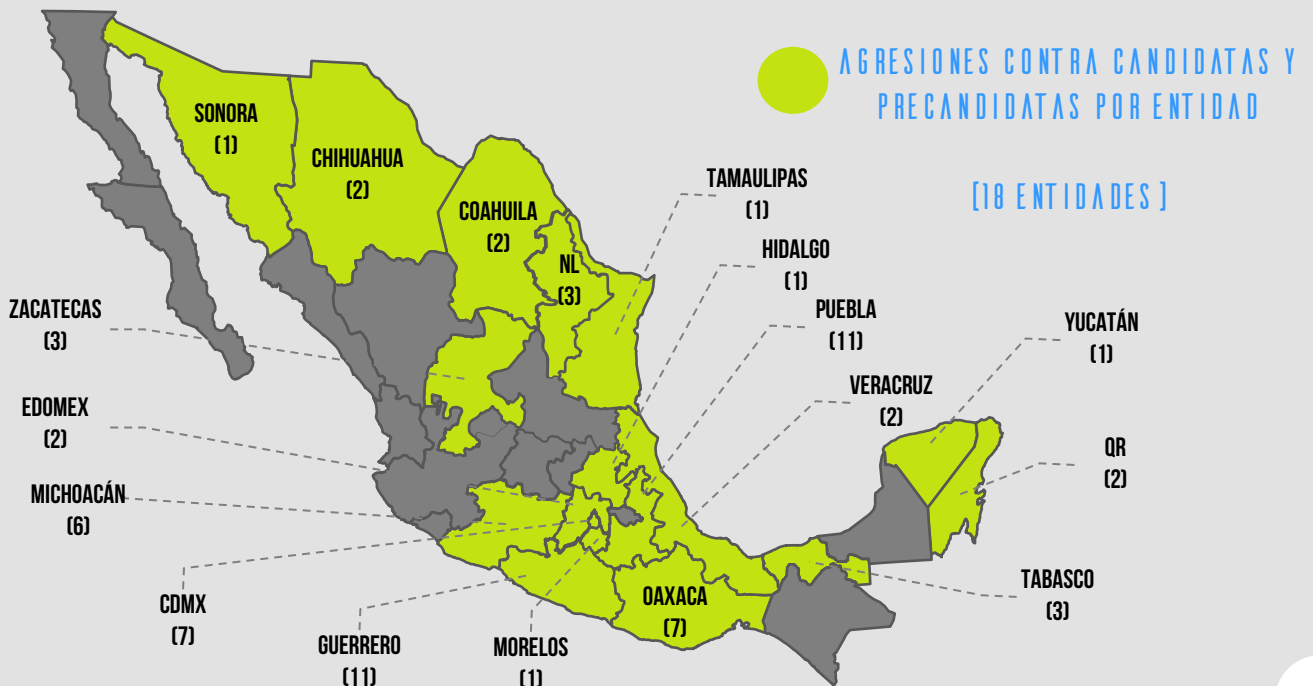


67 CANDIDATAS Y PRECANDIDATAS AGREDIDAS DURANTE PROCESO ELECTORAL

Del total de agresiones contra candidatas, 39 fueron actos de intimidación y amenazas, 9 atentados contra familiares, 6 asesinatos, 5 agresiones físicas, 4 asaltos con violencia, 3 secuestros y 1 agresión con arma de fuego (ilesas).

FUENTE: ETELLEKT CONSULTORES

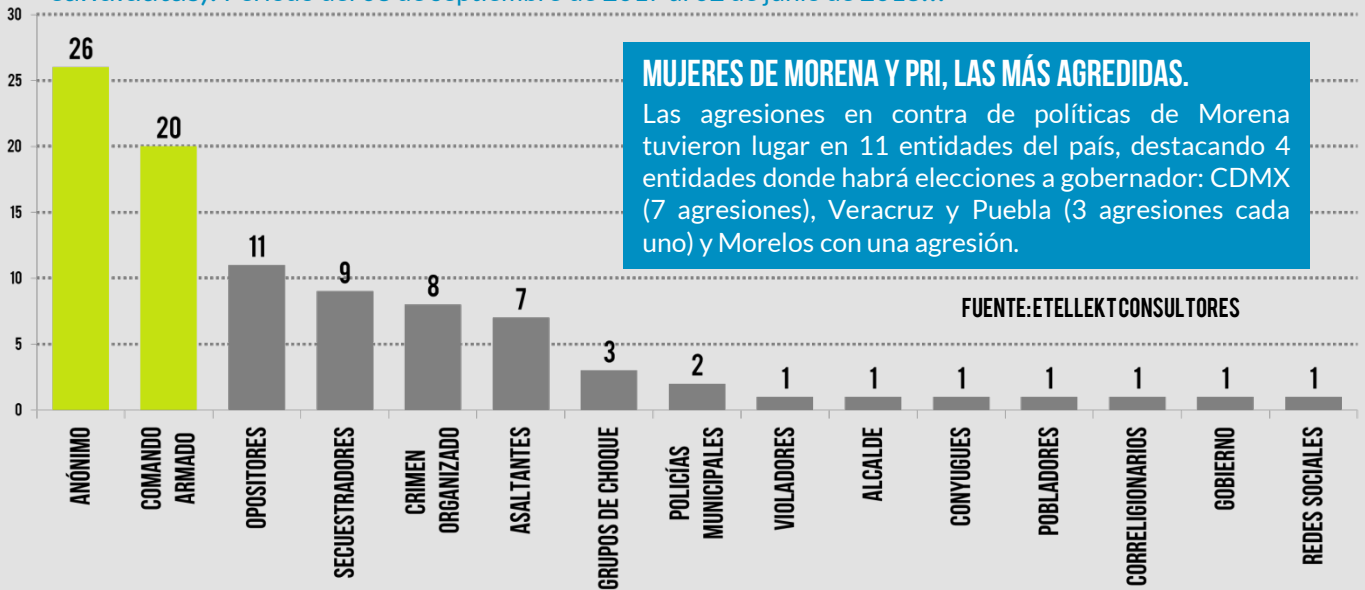
● Regidora con licencia y candidata a concejal



JUNIO 13, 2018



Mujeres políticas agredidas (93), por presuntos agresores (incluye candidatas). Periodo del 08 de septiembre de 2017 al 02 de junio de 2018...

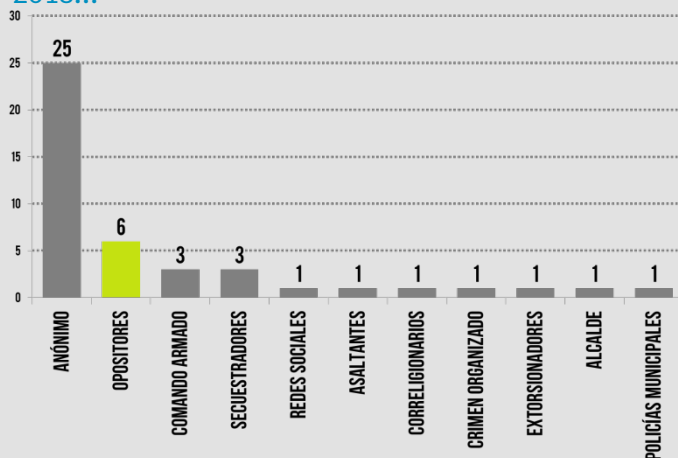


MUJERES DE MORENA Y PRI, LAS MÁS AGREDIDAS.

Las agresiones en contra de políticas de Morena tuvieron lugar en 11 entidades del país, destacando 4 entidades donde habrá elecciones a gobernador: CDMX (7 agresiones), Veracruz y Puebla (3 agresiones cada uno) y Morelos con una agresión.

FUENTE: ETELLEKT CONSULTORES

Mujeres políticas amenazadas (44), por presuntos agresores (incluye candidatas). Periodo del 08 de septiembre de 2017 al 02 de junio de 2018...



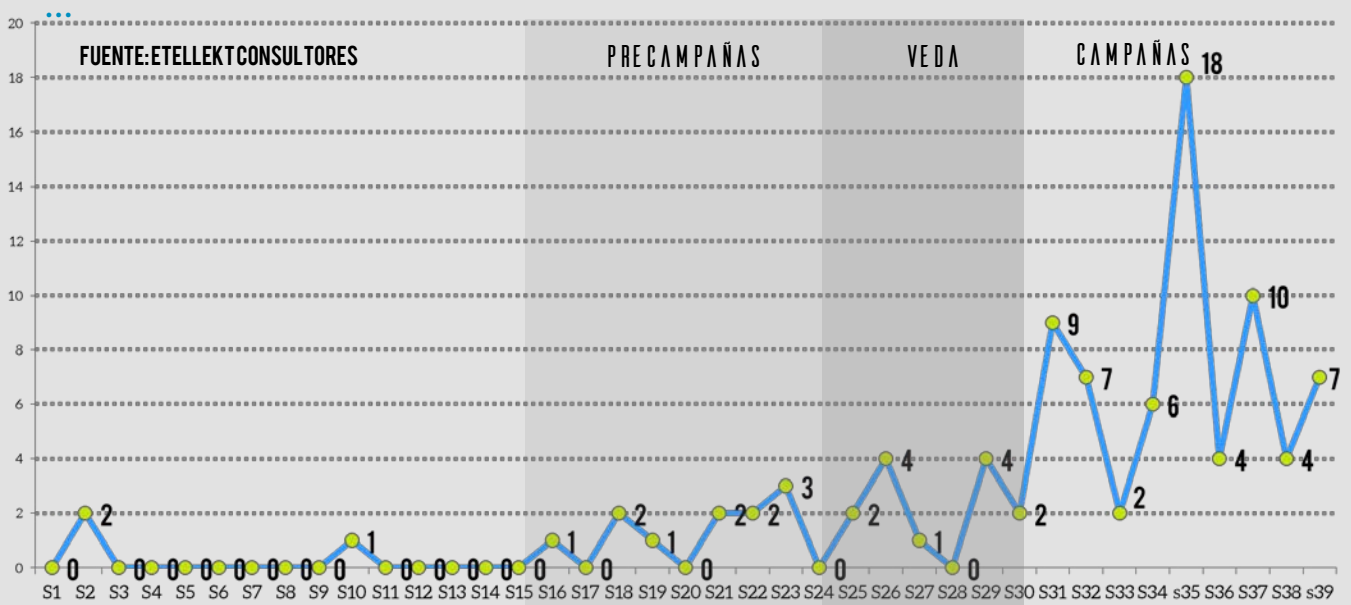
Candidatas y Precandidatas asesinadas (15), por presuntos agresores. Periodo del 08 de septiembre de 2017 al 02 de junio de 2018...



JUNIO 13, 2018



Numero total de agresiones contra mujeres políticas (93 casos), durante las 39 semanas del proceso electoral, periodo del 8 de septiembre de 2017 al 2 de junio de 2018



ENTIDADES CON REGISTRO DE ASESINATOS CONTRA POLÍTICAS Y CANDIDATAS



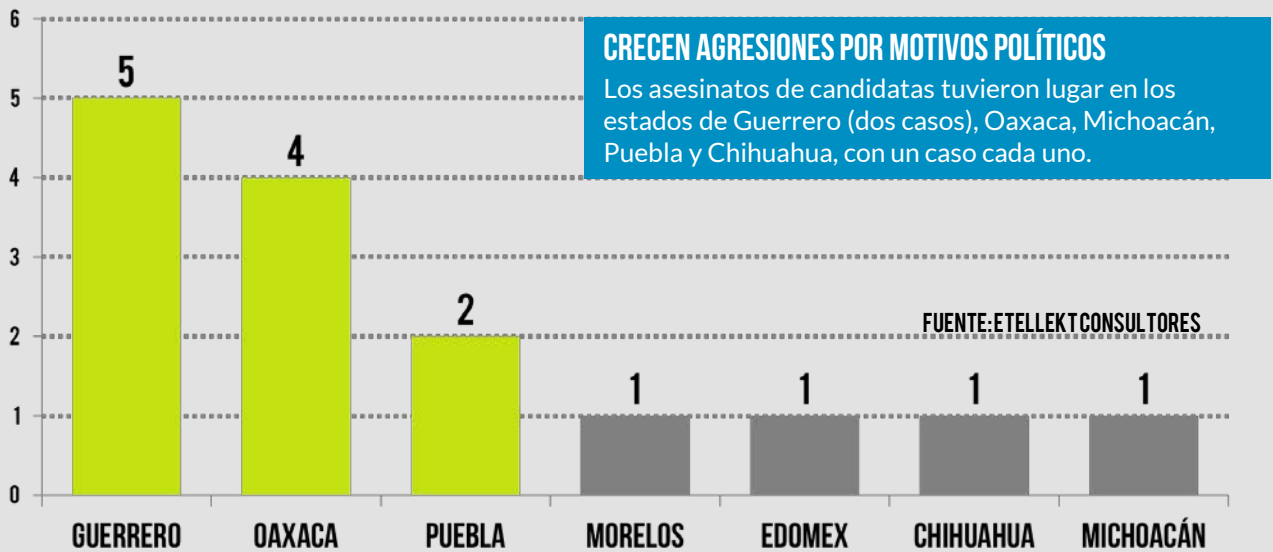
AGRESIONES CONTRA MUJERES POLÍTICAS AUMENTAN EN PERIODO DE CAMPAÑAS

La mayor parte de las agresiones contra políticas y candidatas ocurrieron en el periodo de campañas. Entre el 30 de marzo y el 2 de junio de 2018 se registraron un total de 66 agresiones, de las cuales 55 se dirigieron en contra de candidatas a puestos de elección. Desde el inicio de las campañas, tomando como base el calendario federal, ocurrieron 34 amenazas y 8 asesinatos en contra de políticas y candidatas en el país.

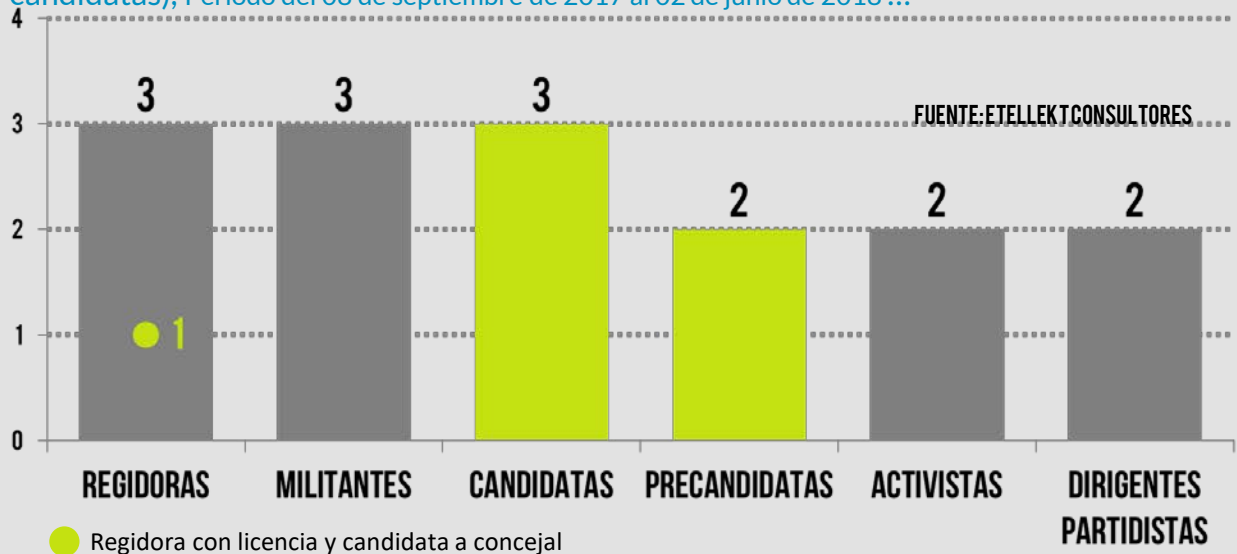
JUNIO 13, 2018



Mujeres políticas asesinadas (15) por entidad federativa (incluye candidatas). Periodo del 08 de septiembre de 2017 al 02 de junio de 2018...



Mujeres políticas asesinadas (15) por cargo de responsabilidad (incluye candidatas), Periodo del 08 de septiembre de 2017 al 02 de junio de 2018 ...



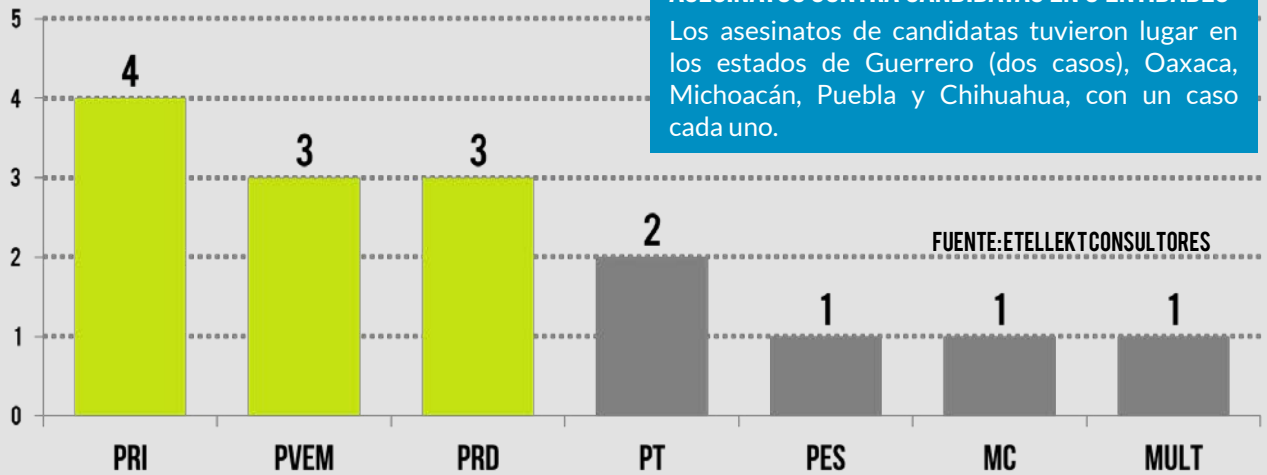
JUNIO 13, 2018

Mujeres políticas asesinadas (15) por partido político, (incluye candidatas).
Periodo del 08 de septiembre de 2017 al 02 de junio de 2018...



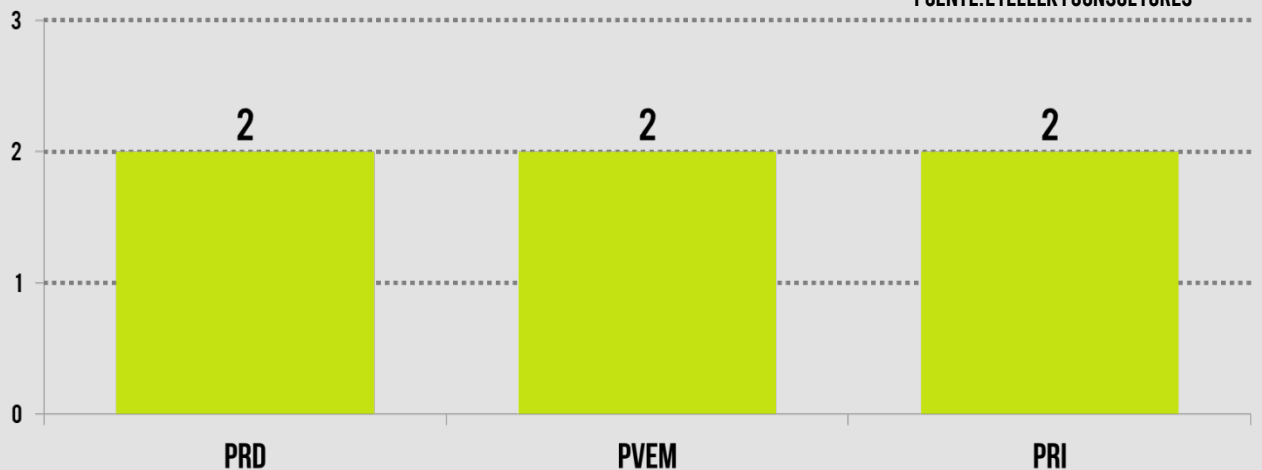
ASESINATOS CONTRA CANDIDATAS EN 5 ENTIDADES

Los asesinatos de candidatas tuvieron lugar en los estados de Guerrero (dos casos), Oaxaca, Michoacán, Puebla y Chihuahua, con un caso cada uno.



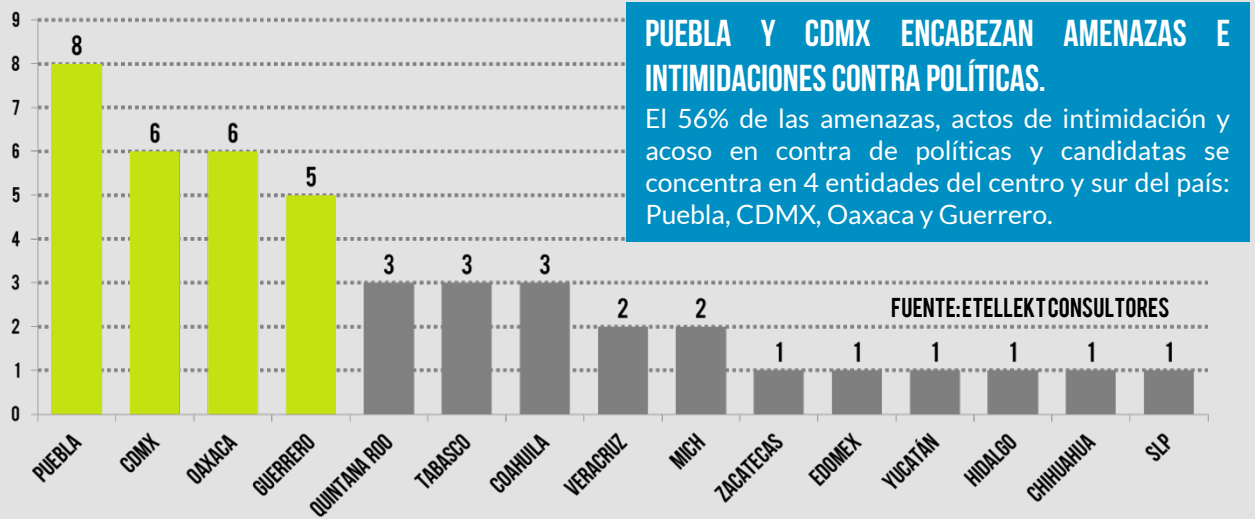
Candidatas y Precandidatas asesinadas (6), por partido político. Periodo del 08 de septiembre de 2017 al 02 de junio de 2018 ...

FUENTE: ETELLEKTCONSULTORES

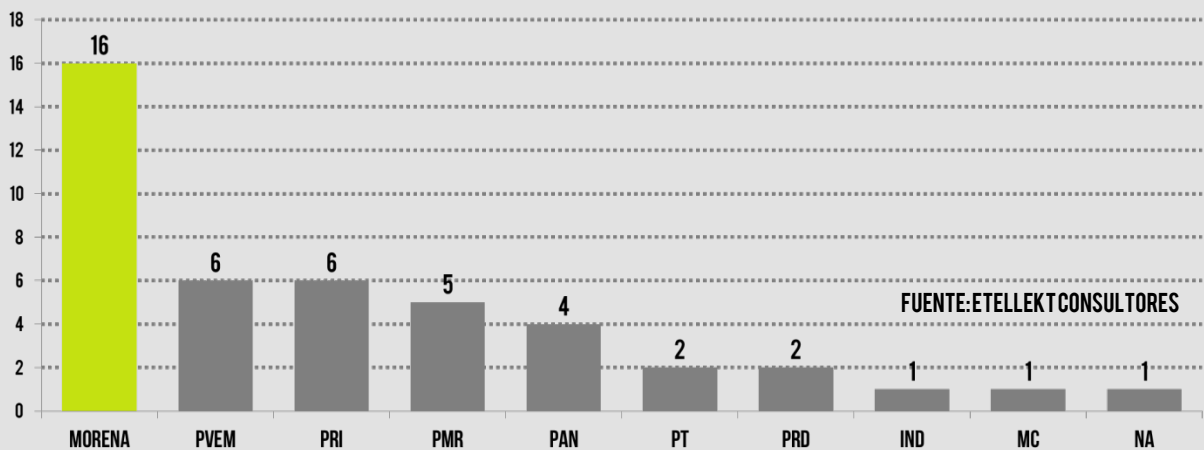


JUNIO 13, 2018

Mujeres políticas que han recibido amenazas y actos de intimidación (44) por entidad federativa, (incluye candidatas). Periodo del 08 de septiembre de 2017 al 02 de junio de 2018...



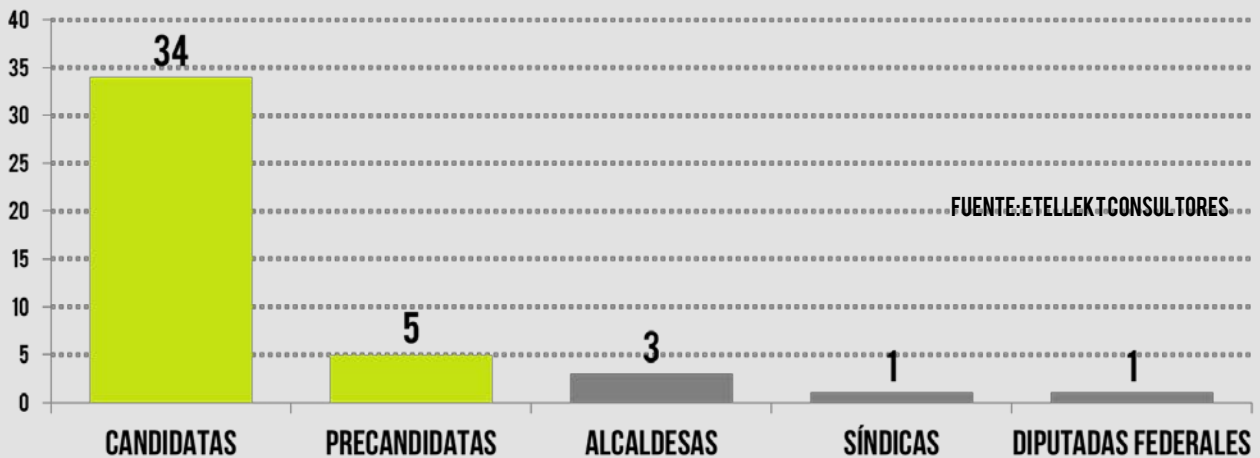
Mujeres políticas que han recibido amenazas y actos de intimidación (44) por partido político, (incluye candidatas). Periodo del 08 de septiembre de 2017 al 02 de junio de 2018...



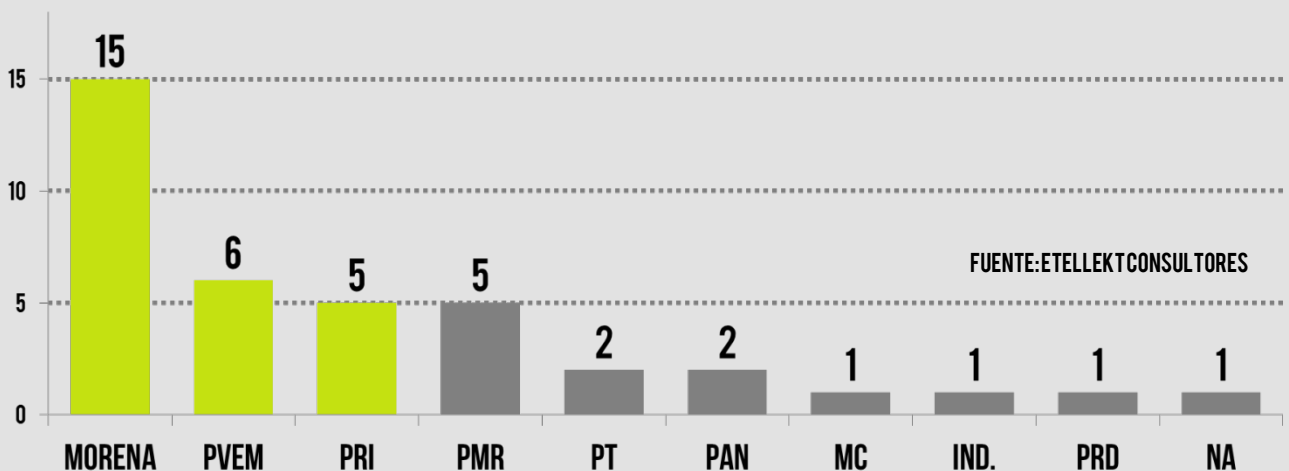
JUNIO 13, 2018



Mujeres políticas que han recibido amenazas y actos de intimidación (44) por cargo de responsabilidad (incluye candidatas). Periodo del 08 de septiembre de 2017 al 02 de junio de 2018...



Candidatas y Precandidatas que han recibido amenazas y actos de intimidación (39) por partido político. Periodo del 08 de septiembre de 2017 al 02 de junio de 2018...





JUNIO 13, 2018



REGIONES CON MAYOR RIESGO DE VIOLENCIA POLÍTICA.

Son tres las regiones del país con mayores riesgos de seguridad tanto para candidatas como para las mujeres que resulten electas. En dichas regiones Etellect observa mayores probabilidades de atentados del crimen organizado en contra de autoridades, cuyos objetivos consisten en construir blindajes institucionales en el ámbito local para la construcción de corredores delictivos:

1. Región Pacífico (Guerrero, Oaxaca, Michoacán, Jalisco y Nayarit). Organizaciones criminales dedicadas a la producción y trasiego de amapola, internación y transportación de precursores para drogas sintéticas y cocaína procedente de Sudamérica.
2. Región Centro (Puebla, Edomex, Hidalgo y Veracruz). Organizaciones criminales dedicadas al robo de combustibles y venta ilegal de gasolinas y diésel robados; robo con violencia a transporte de mercancías, principalmente en vías carreteras y redes ferroviarias.
3. Región Norte (Chihuahua, BCN, Coahuila, Tamaulipas). Organizaciones criminales que buscan el control de aduanas y cruces fronterizos para el tráfico de estupefacientes, principalmente drogas sintéticas y cocaína hacia Estados Unidos.

En las dos primeras regiones, se observa además el crecimiento de una amplia base social de apoyo construida por las organizaciones del crimen para repeler los operativos llevados a cabo por autoridades estatales y federales.



JUNIO 13, 2018



ESCENARIOS DE VIOLENCIA RUMBO AL 1 DE JULIO Y NIVELES DE PROBABILIDAD:

1. La violencia *se extiende en contra de candidatos (as) a puestos de elección, autoridades, dirigentes y militantes partidistas en el ámbito estatal y federal*. En el caso de candidatos (as) con registro, supera la barrera de 10 asesinatos. Las amenazas y actos de intimidación superan los 120 casos en contra de candidatos (as) a cargos de representación de los tres niveles de gobierno. (40% de probabilidad).
2. La violencia se focaliza en contra de candidatos (as) a alcaldías y diputaciones locales, así como dirigentes partidistas y autoridades electas en el ámbito municipal, sin rebasar la barrera de 10 asesinatos en contra de candidatos (as). Aumentan de manera considerable las amenazas y actos de intimidación en contra de candidatos (as) de todos los órdenes de gobierno, superando la cifra de 80 casos. (30% de probabilidad).
3. Los asesinatos contra candidatos (as) disminuyen (menos de 10 casos), sin embargo continúan los asesinatos en contra de autoridades e integrantes de partidos en el ámbito local. Disminuyen también las amenazas y actos de intimidación, las cuales ocurren con mayor fuerza en el ámbito local (Menos de 80 casos). (20% de probabilidad).



JUNIO 13, 2018



METODOLOGÍA

Cada uno de los 93 casos de agresiones en contra de mujeres políticas, analizados en el presente Informe, se obtuvieron con base en los Reportes de Inteligencia sobre Actividad Delictiva, realizados por Etellect Consultores, a partir de sus sistemas de monitoreo y análisis de fuentes abiertas. Los indicadores y variables expuestos forman parte de las bases de información de Etellect Consultores, alimentadas a través de información abierta, principalmente medios de comunicación e información aportada de manera pública por instituciones gubernamentales, académicas y de la sociedad civil.

El Indicador de Violencia Política se elaboró a partir de metodologías de análisis de riesgo diseñadas por Etellect Consultores, midiendo el nivel de ocurrencia y severidad de 8 distintas variables de agresión para el análisis de los hechos de violencia política contabilizados en el presente Informe.

Para efectos del presente estudio el universo de actores políticos contempla de manera exclusiva a representantes y ex representantes de los tres niveles de gobierno, del poder ejecutivo y legislativo, que han sido electos a través de procesos electorales organizados por el INE (IFE), así como a miembros, militantes y simpatizantes, incluyendo electores, de partidos políticos incluyendo ciudadanos que hayan manifestado su intención por contender de manera independiente en procesos electorales.



www.etellekt.com

creemos en tu proyecto

Etellect es una consultoría en análisis de riesgos y manejo de crisis. Formulamos soluciones preventivas y de mitigación que aseguren la operación de los proyectos de gobiernos, empresas y cadenas de suministro en entornos altamente complejos, competitivos y cambiantes.