
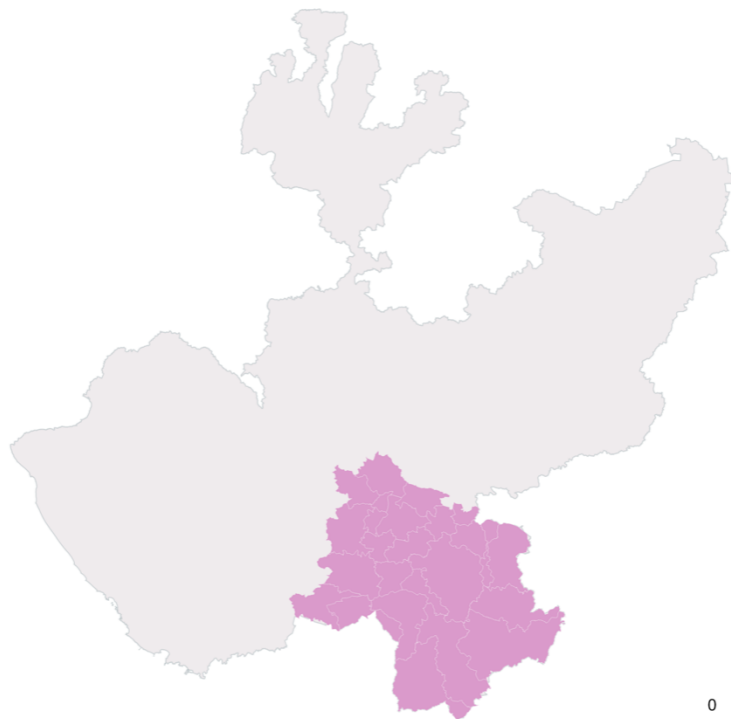


RUTA PARA EL DESARROLLO LOCAL IGUALITARIO

Área estratégica: Sur y Sureste

MUNICIPIOS QUE INTEGRAN EL ÁREA

- AMACUECA
- ATEMAJAC DE BRIZUELA
- ATOYAC
- CONCEPCION DE BUENOS AIRES
- GOMEZ FARIAS
- JILOTLAN DE LOS DOLORES
- LA MANZANILLA DE LA PAZ
- MAZAMITLA
- TAMAZULA DE GORDIANO
- TAPALPA
- TECALITLAN
- TECHALUTA DE MONTENEGRO
- TEOCUIATLAN DE CORONA
- TOLIMAN
- TONILA
- TUXPAN
- VALLE DE JUAREZ
- ZACOALCO DE TORRES



RUTA PARA EL DESARROLLO LOCAL IGUALITARIO



DESARROLLO ECONÓMICO

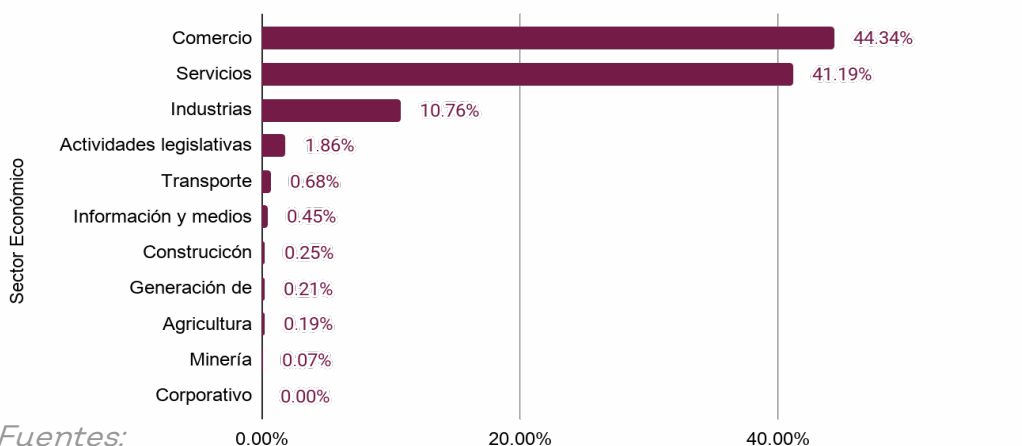
POTENCIAL ECONÓMICO DEL ÁREA

- La zona Sureste cuenta con potencial ecoturístico y forestal debido a sus grandes extensiones de bosque y montañas; produce miel de abeja de manera importante.
- En la zona Sur existe una importante industria cementera, así como producción de artículos de cuero y muebles rústicos.
- La zona Sur tiene un importante potencial turístico por su arquitectura religiosa, lugares históricos y artesanías

PRINCIPALES SECTORES ECONÓMICOS

- El comercio es el sector económico con más unidades en el área, en total suman 10,103 negocios.
- Los servicios ocupan el segundo lugar con el 41.1% de las unidades económicas, con un total de 10,823 unidades.

Distribución de Unidades Económicas por Sector, Área Estratégica 5, 2020



Fuentes:

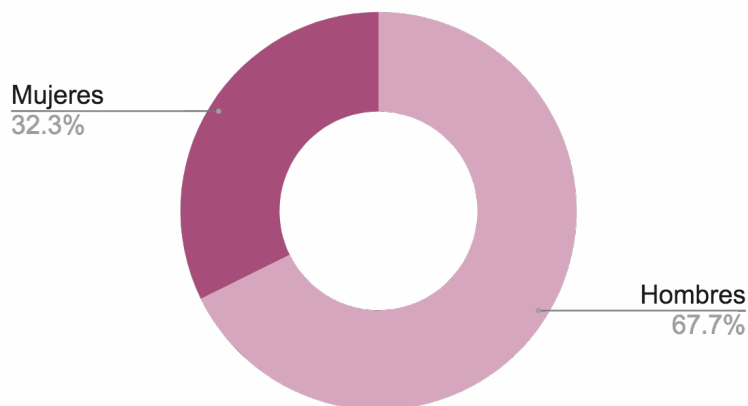
Pineda Ortega, P. (2011). *El desarrollo regional deseable para Jalisco en la perspectiva latinoamericana. Contextualizaciones Latinoamericanas*, 3 (5).
Directorio Estadístico Nacional de Unidades Económicas del INEGI, 2020.



RUTA PARA EL DESARROLLO LOCAL IGUALITARIO

DESIGUALDADES ECONÓMICAS POR GÉNERO

Población Económicamente Activa (PEA), Área Estratégica 5, 2015



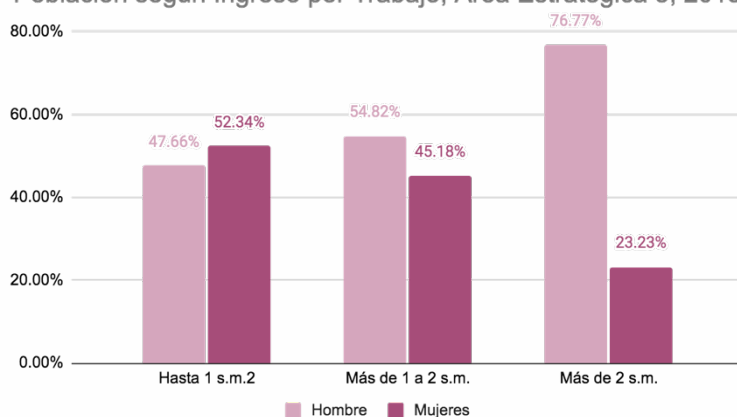
PARTICIPACIÓN ECONÓMICA

- Del total de personas económicamente activas, solamente un tercio (32.3%) son mujeres

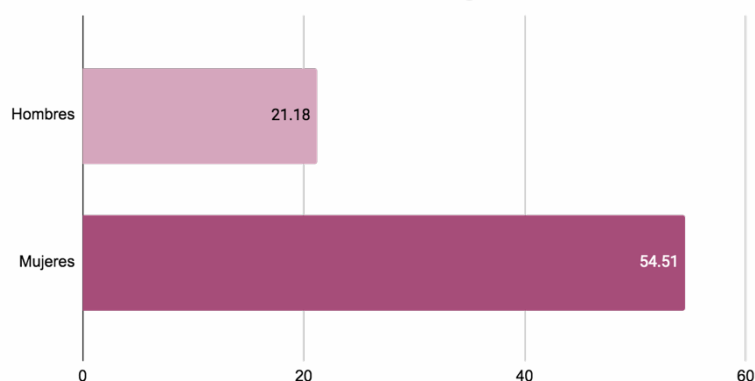
NIVEL DE INGRESOS

- Las mujeres representan una mayor proporción (52.3%) de las personas con los niveles más bajos de ingreso (hasta un salario mínimo)
- De entre las personas con más de dos salarios mínimos, las mujeres representan poco menos de la cuarta parte (23.2%)

Población según Ingreso por Trabajo, Área Estratégica 5, 2015



Promedio de Horas a la Semana que Dedicar a Trabajo No Remunerado, Área Estratégica 5, 2015



TRABAJO NO REMUNERADO

- Las mujeres dedican más tiempo a la semana al trabajo no remunerado (54.5 horas promedio) que los hombres (21.2 horas promedio)

Fuente: Elaboración propia con base en la Encuesta Intercensal 2015 del INEGI

