

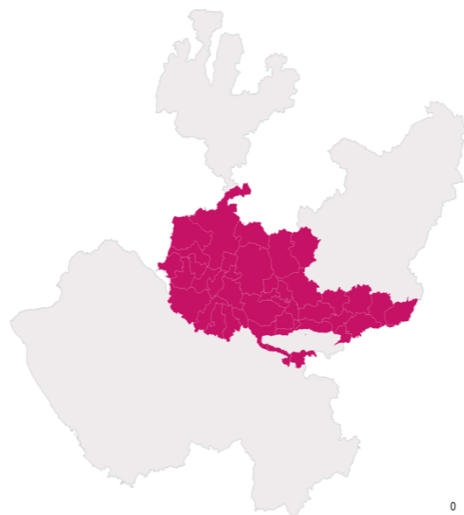
# RUTA PARA EL DESARROLLO LOCAL IGUALITARIO

## Área estratégica: Centro-Ciénega-Valles

### MUNICIPIOS QUE INTEGRAN EL ÁREA

- ACATLAN DE JUAREZ
- AHUALULCO DE MERCADO
- AMATITAN
- AMECA
- ATOTONILCO EL ALTO
- AYOTLAN
- CHAPALA
- COCULA
- CUQUIO
- DEGOLLADO
- EL ARENAL
- EL SALTO
- ETZATLAN
- GUADALAJARA
- HOSTOTIPAQUILLO
- IXTLAHUACAN DE LOS MEMBRILLOS
- IXTLAHUACAN DEL RIO
- JAMAY
- JOCOTEPEC
- JUANACATLAN
- LA BARCA

- MAGDALENA
- OCOTLAN
- PONCITLAN
- SAN CRISTOBAL DE LA BARRANCA
- SAN JUANITO DE ESCOBEDO
- SAN MARCOS
- SAN MARTIN HIDALGO
- SAN PEDRO TLAQUEPAQUE
- TALA
- TEQUILA
- TEUCHITLAN
- TIZAPAN EL ALTO
- TLAJOMULCO DE ZUÑIGA
- TONALA
- TOTOTLAN
- TUXCUECA
- VILLA CORONA
- ZAPOPAN
- ZAPOTLAN DEL REY
- ZAPOTLANEJO



# RUTA PARA EL DESARROLLO LOCAL IGUALITARIO



## DESARROLLO ECONÓMICO

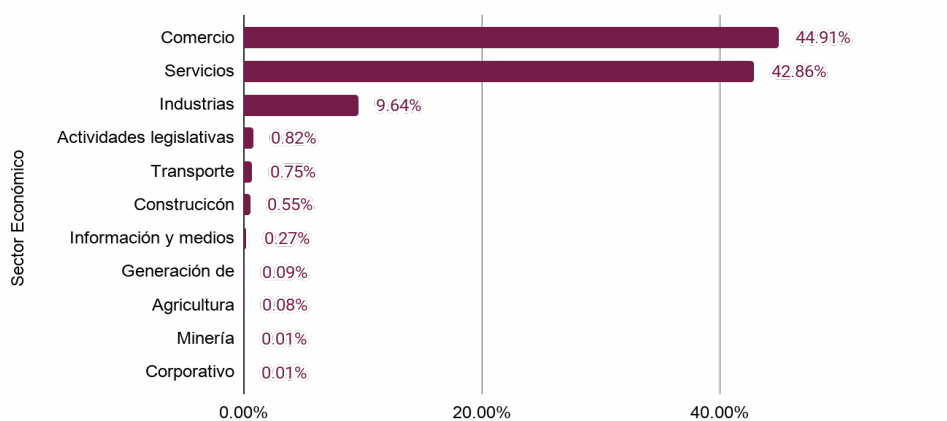
### POTENCIAL ECONÓMICO DEL ÁREA

- En la zona de la Ciénega destaca la actividad pesquera y se encuentra la ribera del lago de Chapala, de importancia turística y residencia de un número importante de extranjeros
- La zona Valles destaca por la producción de tequila, así como de aves, bovina y caprina
- La zona centro dispone de cultivos frutales, producción y comercialización de ropa y artesanías; concentra empresas del sector electrónico, alimenticio y metalmecánico; y dispone de una amplia oferta educativa, médica, cultural y corporativa
- El área tiene potencial turístico por su patrimonio histórico-cultural

### PRINCIPALES SECTORES ECONÓMICOS

- El comercio es el sector económico que cuenta con más unidades económicas, sumando un total de 121,487 negocios, lo que representa casi el 45% de las unidades económicas.
- Los servicios ocupan el segundo lugar con un porcentaje del 42.8%.

Distribución de Unidades Económicas por Sector, Área Estratégica 2, 2020



Fuentes:

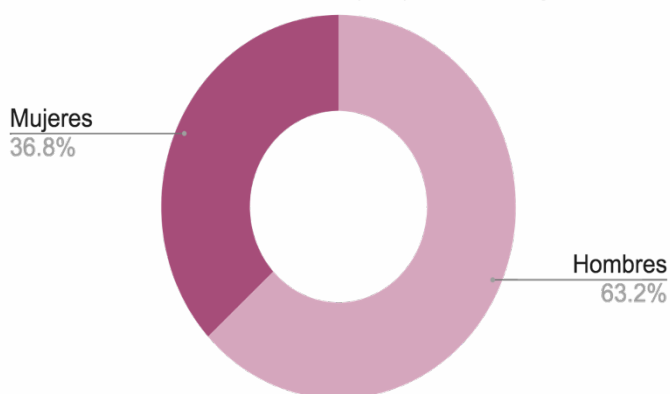
Pineda Ortega, P. (2011). *El desarrollo regional deseable para Jalisco en la perspectiva latinoamericana. Contextualizaciones Latinoamericanas*, 3 (5).  
Directorio Estadístico Nacional de Unidades Económicas del INEGI, 2020.



# RUTA PARA EL DESARROLLO LOCAL IGUALITARIO

## DESIGUALDADES ECONÓMICAS POR GÉNERO

Población Económicamente Activa (PEA), Área Estratégica 2, 2015



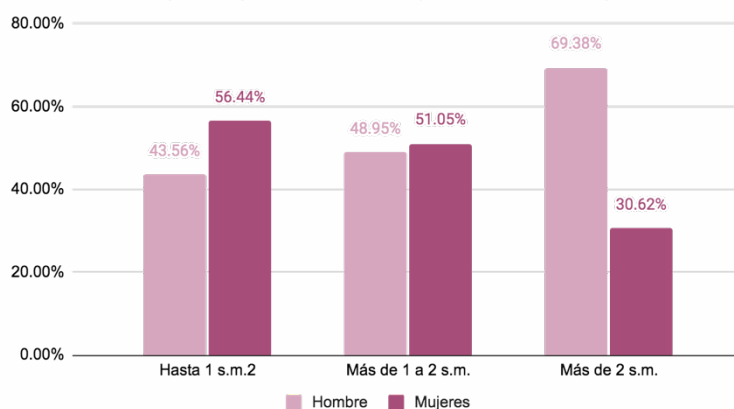
### PARTICIPACIÓN ECONÓMICA

- Del total de personas económicament e activas, poco más de un tercio (36.8%) son mujeres

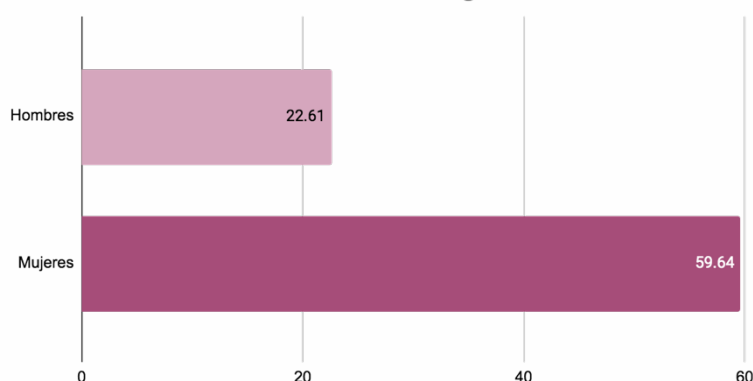
### NIVEL DE INGRESOS

- Las mujeres representan una mayor proporción (56.4%) de las personas con los niveles más bajos de ingreso (hasta un salario mínimo)
- De entre las personas con más de dos salarios mínimos, las mujeres son menos de la tercera parte (30.6%)

Población según Ingreso por Trabajo, Área Estratégica 2, 2015



Promedio de Horas a la Semana que Dedicar a Trabajo No Remunerado, Área Estratégica 2, 2015



### TRABAJO NO REMUNERADO

- Las mujeres dedican más tiempo a la semana al trabajo no remunerado (59.6 horas promedio) que los hombres (22.6 horas promedio)

Fuente: Elaboración propia con base en la Encuesta Intercensal 2015 del INEGI

