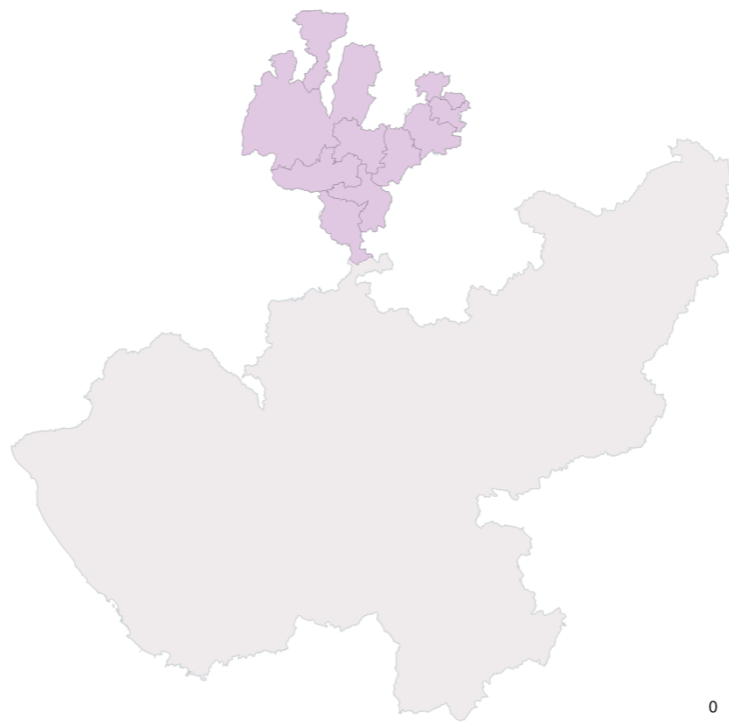


# RUTA PARA EL DESARROLLO LOCAL IGUALITARIO

## Área estratégica: Norte

### MUNICIPIOS QUE INTEGRAN EL ÁREA

- BOLAÑOS
- CHIMALTITAN
- COLOTLAN
- HUEJUCAR
- HUEJUQUILLA EL ALTO
- MEZQUITIC
- SAN MARTIN DE BOLAÑOS
- SANTA MARIA DE LOS ANGELES
- TOTATICHE
- VILLA GUERRERO





## DESARROLLO ECONÓMICO

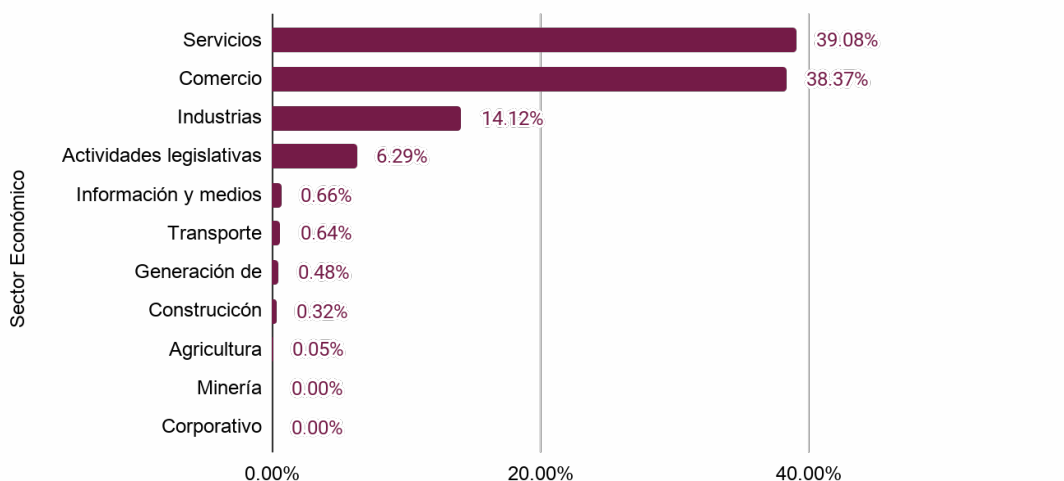
### POTENCIAL ECONÓMICO DEL ÁREA

- Alrededor del 40% del territorio es adecuado para el desarrollo forestal
- Existe potencial ecoturístico por sus cañones y acantilados
- Cuenta con la riqueza cultural de la región wixárika

### PRINCIPALES SECTORES ECONÓMICOS

- Los servicios son el sector de la economía con más unidades económicas, sumando un total de 1,473 negocios.
- El comercio se encuentra en segundo lugar, solamente con menos de 27 unidades, con un porcentaje de 38.3%
- Las industrias manufactureras representan el 14.1% de las unidades económicas, ubicándose en el tercer puesto.

Distribución de Unidades Económicas por Sector, Área Estratégica 6, 2020



Fuentes:

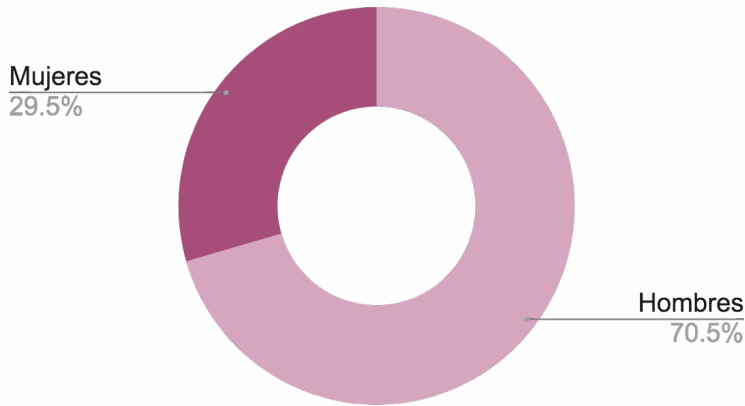
Pineda Ortega, P. (2011). *El desarrollo regional deseable para Jalisco en la perspectiva latinoamericana. Contextualizaciones Latinoamericanas*, 3 (5).  
Directorio Estadístico Nacional de Unidades Económicas del INEGI, 2020.



# RUTA PARA EL DESARROLLO LOCAL IGUALITARIO

## DESIGUALDADES ECONÓMICAS POR GÉNERO

Población Económicamente Activa (PEA), Área Estratégica 6, 2015



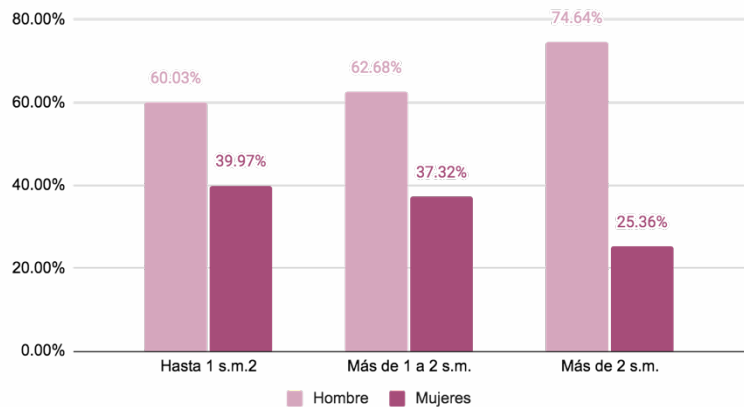
### PARTICIPACIÓN ECONÓMICA

- Del total de personas económicamente activas, solamente un tercio (29.5%) son mujeres

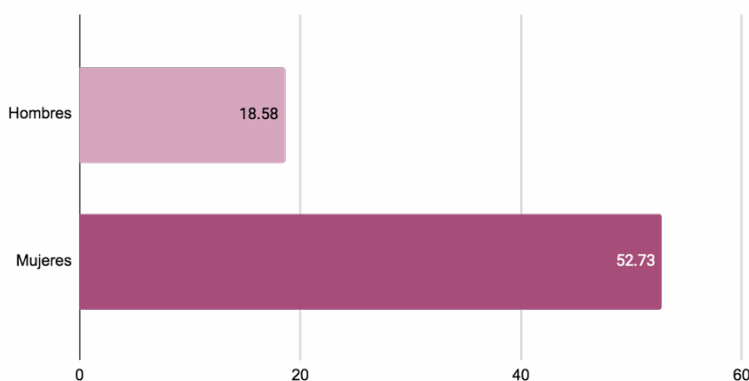
### NIVEL DE INGRESOS

- Las mujeres representan una menor proporción en todos los niveles de ingreso
- De entre las personas con más de dos salarios mínimos, las mujeres representan solamente la cuarta parte (25.4%)

Población según Ingreso por Trabajo, Área Estratégica 6, 2015



Promedio de Horas a la Semana que Dedicar a Trabajo No Remunerado, Área Estratégica 6, 2015



### TRABAJO NO REMUNERADO

- Las mujeres dedican más tiempo a la semana al trabajo no remunerado (52.7 horas promedio) que los hombres (18.6 horas promedio)

Fuente: Elaboración propia con base en la Encuesta Intercensal 2015 del INEGI

