



Reporte mensual
Delitos y llamadas de emergencia
por razón de género durante COVID-19
marzo a diciembre 2020

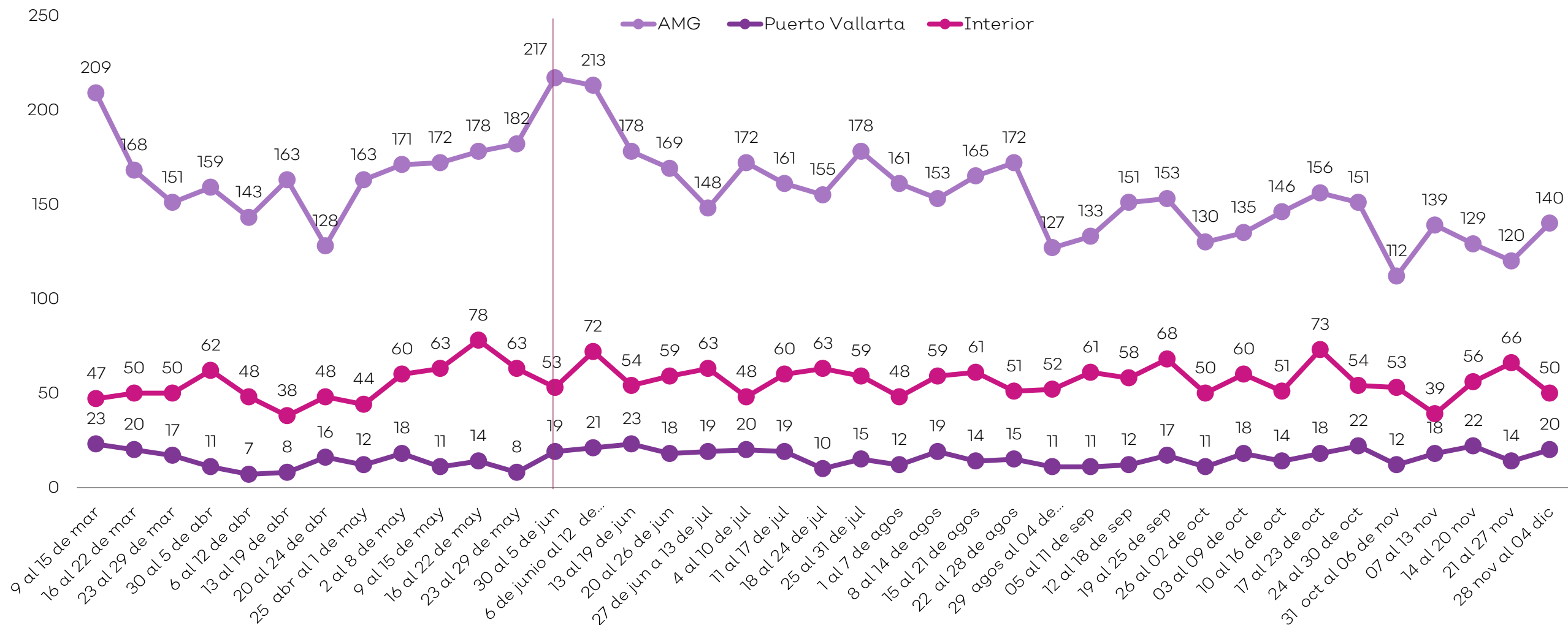


Igualdad Sustantiva
entre Mujeres y Hombres



Denuncias por violencia familiar

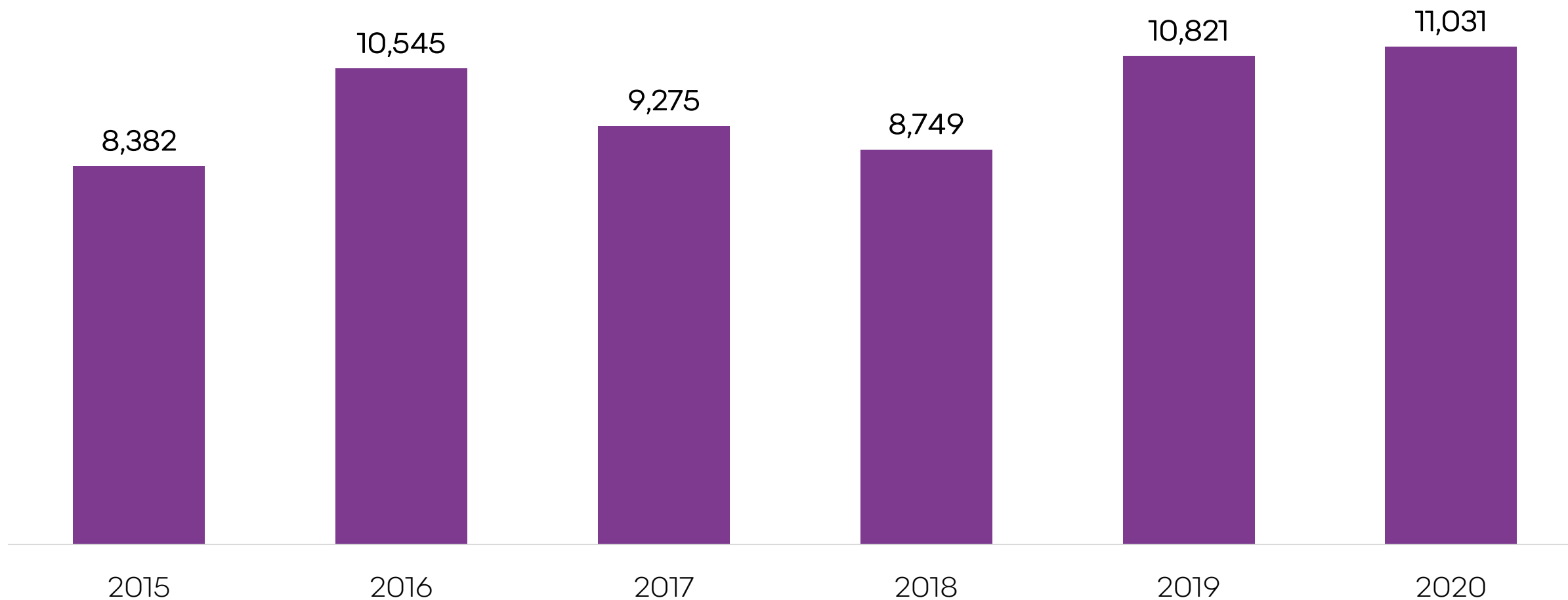
Antes de la pandemia, el promedio de denuncias diarias recibidas por el delito de violencia familiar era de 31, durante la pandemia ha subido a 35 denuncias diarias promedio. La semana que más denuncias se registraron fue la del 30 de mayo al 5 de junio y la de menor registro fue la del 31 de octubre al 6 de noviembre.



Fuente: Elaboración propia con datos de la Fiscalía del estado de Jalisco. Las cifras pueden variar con el tiempo dado que son registros de carpetas de investigación que actualmente siguen en proceso de integración.

Denuncias por violencia familiar (anual)

El promedio mensual de denuncias por violencia familiar en el 2019 fue de 901, al corte del 2020 es de 1,003. En comparación con los demás años, 2020 es el año con más denuncia en los últimos 5 años en el estado.



*Corte de datos al 04 diciembre de 2020

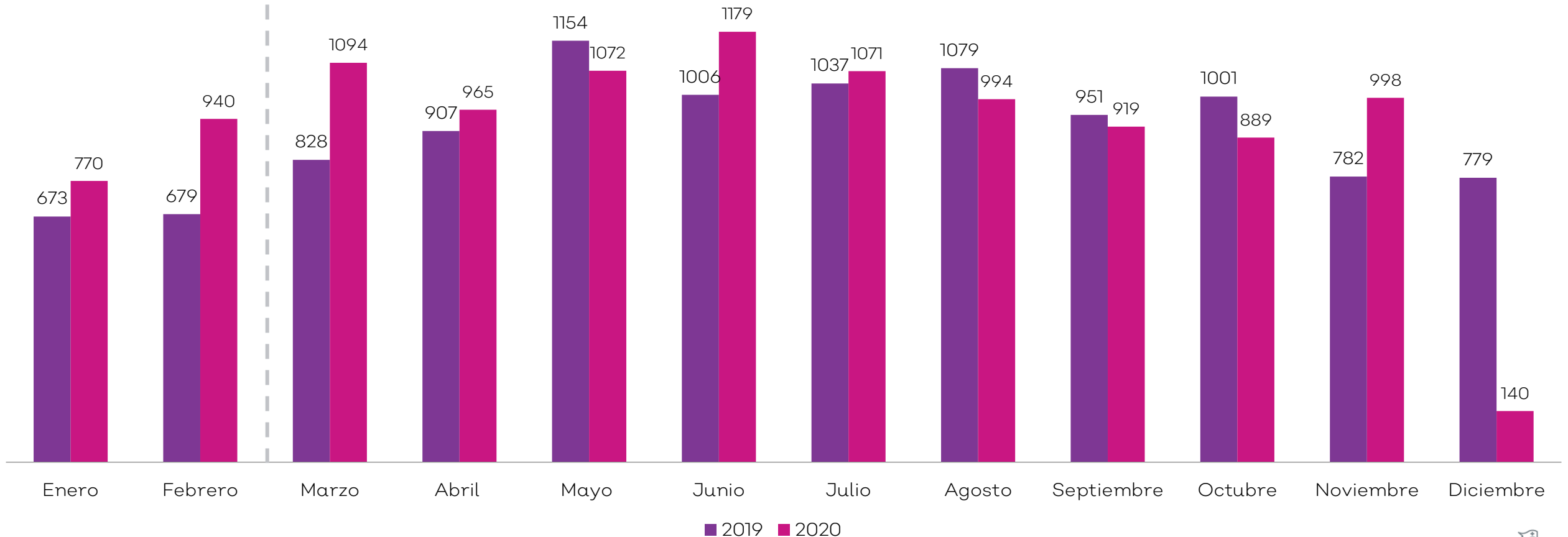
Fuente: Elaboración propia con datos de la Fiscalía del estado de Jalisco

Denuncias por violencia familiar (comparativo 2019-2020)

Los meses de 2020 con mayor crecimiento en registros de denuncias han sido marzo (32%), junio (18%) y noviembre (28%) con respecto de los mismos meses en 2019.

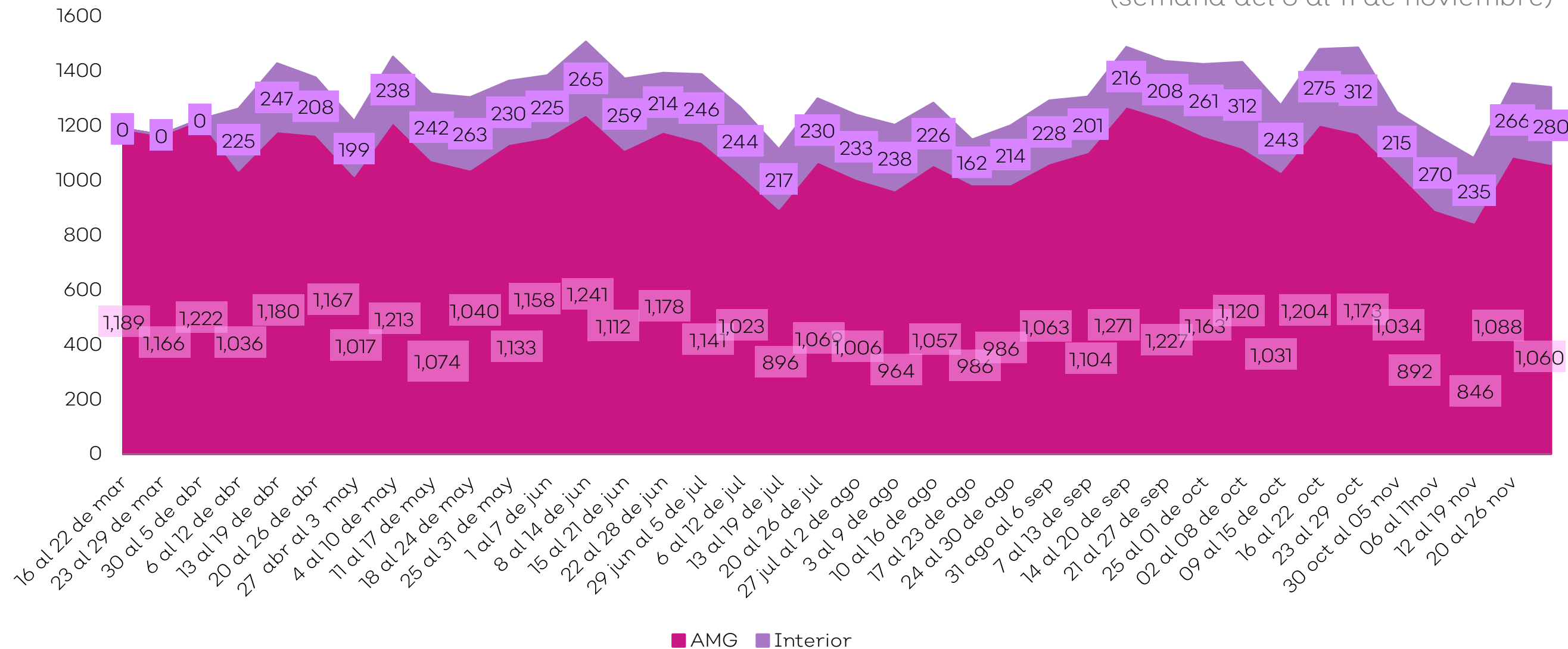
Antes de COVID-19

Durante de COVID-19 2020



Reportes 911 durante COVID - 19

El promedio de llamadas semanales recibidas en 911 durante COVID-19 es de 1342, con un máximo de 1544 (semana 1 al 7 de junio) y un mínimo de 1092 (semana del 6 al 11 de noviembre)



Fuente: Elaboración propia con datos de Escudo Urbano C5

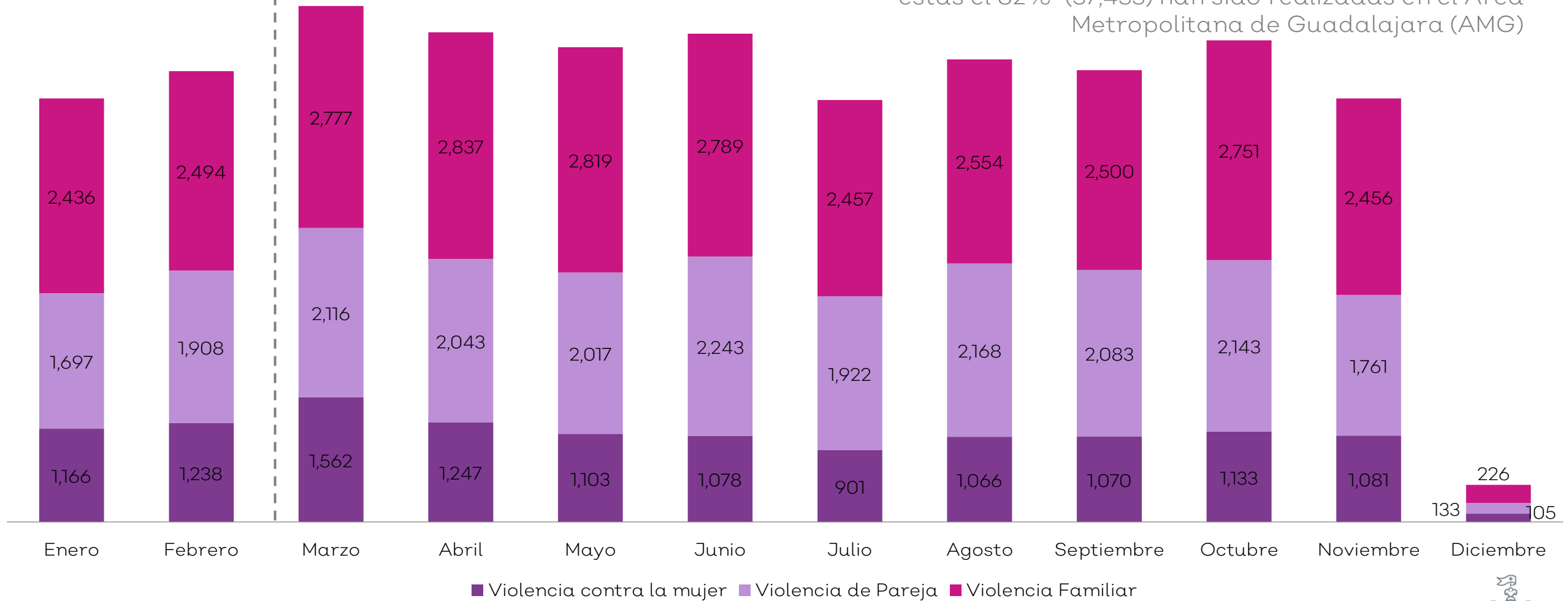
Los reportes son la sumatoria de tres categorías del Catálogo Nacional: Violencia contra la mujer, violencia de pareja y violencia familiar.

Registro mensual 2020 de Llamadas 911 relacionadas con violencia de género

Antes de COVID-19

Durante de COVID-19

De la presentación de Código Violeta al 3 de diciembre se han recibido 45,631 llamadas relacionadas con alguna emergencia vinculada a situaciones de violencia por razón de género. De éstas el 82% (37,433) han sido realizadas en el Área Metropolitana de Guadalajara (AMG)



Las categorías de reporte son las que señala el Catálogo Nacional de Incidentes de Emergencia 911

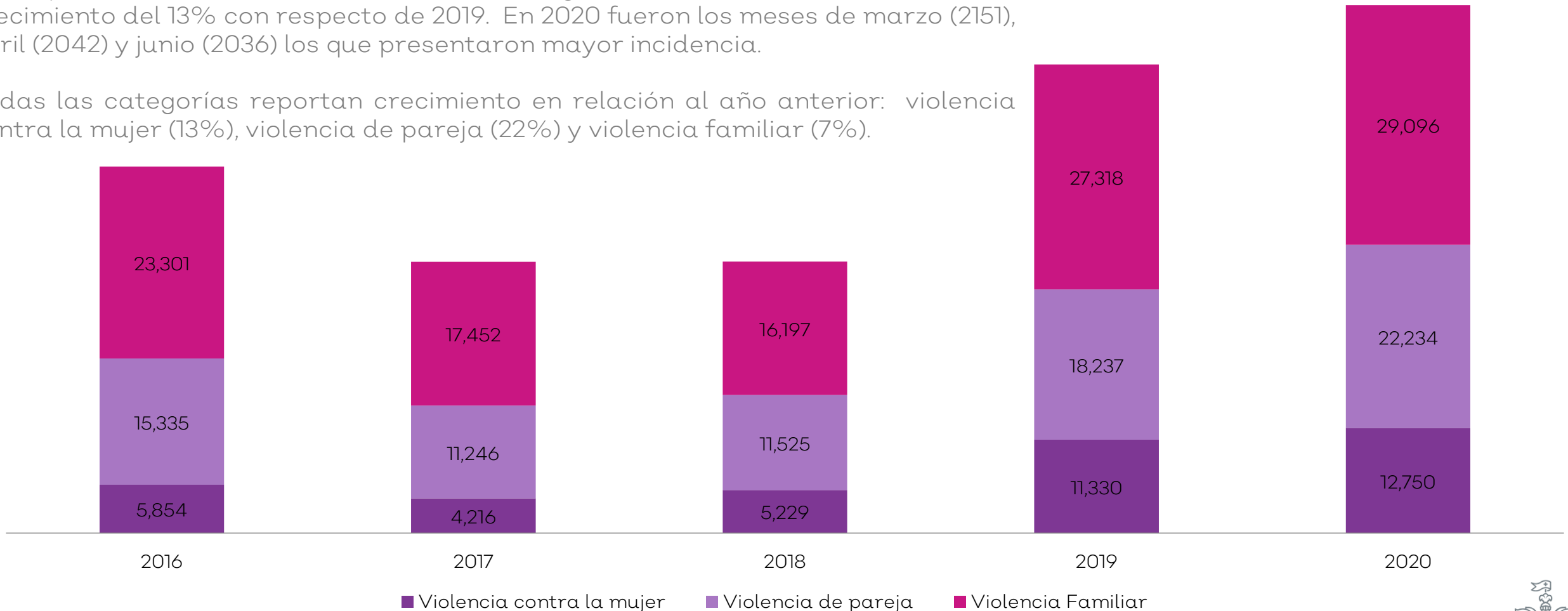
*Corte de datos al 03 de diciembre.

Fuente: Elaboración propia con datos de la Fiscalía del estado de Jalisco

Registro anual de llamadas al 911 relacionadas con violencia de género

2020 ha sido el año con mayor cantidad de llamadas de emergencia por algún tipo de reporte relacionado con violencia de género, desde 2016. Presenta un crecimiento del 13% con respecto de 2019. En 2020 fueron los meses de marzo (2151), abril (2042) y junio (2036) los que presentaron mayor incidencia.

Todas las categorías reportan crecimiento en relación al año anterior: violencia contra la mujer (13%), violencia de pareja (22%) y violencia familiar (7%).

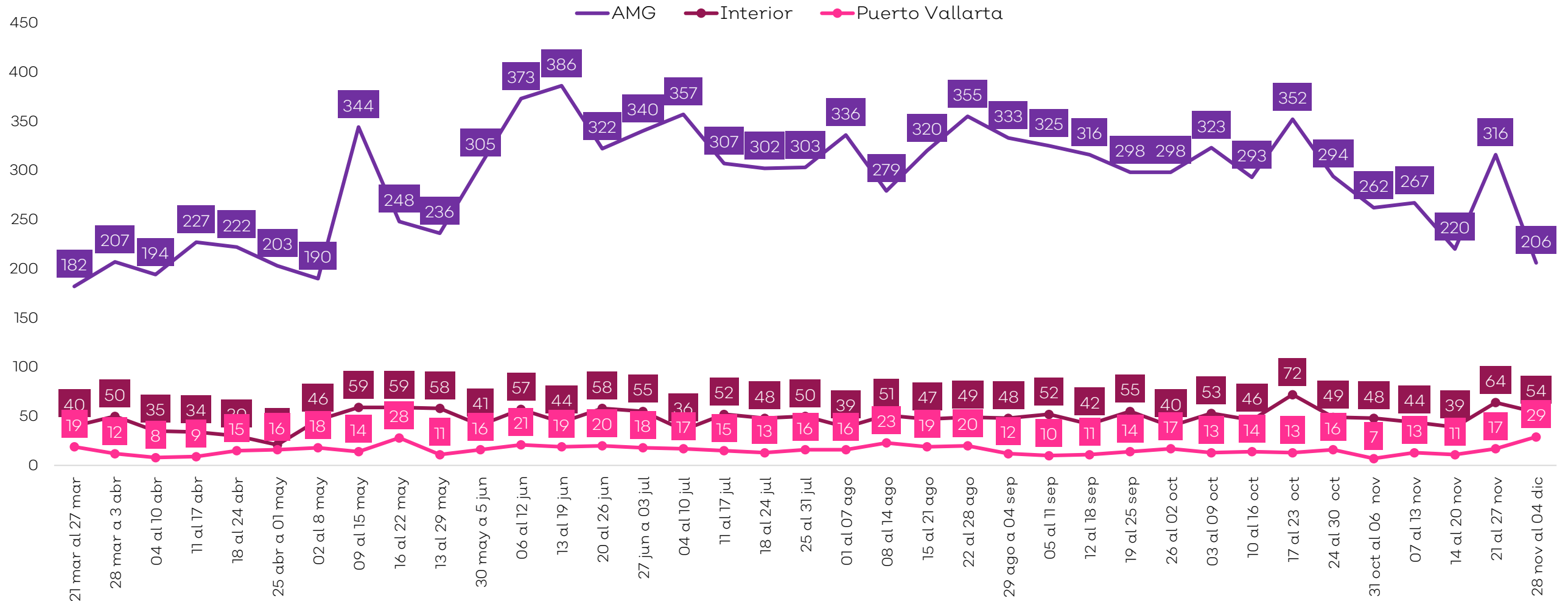


*Considerando los periodos de enero a 03 diciembre.

Fuente: Elaboración propia con datos de Escudo Urbano C5

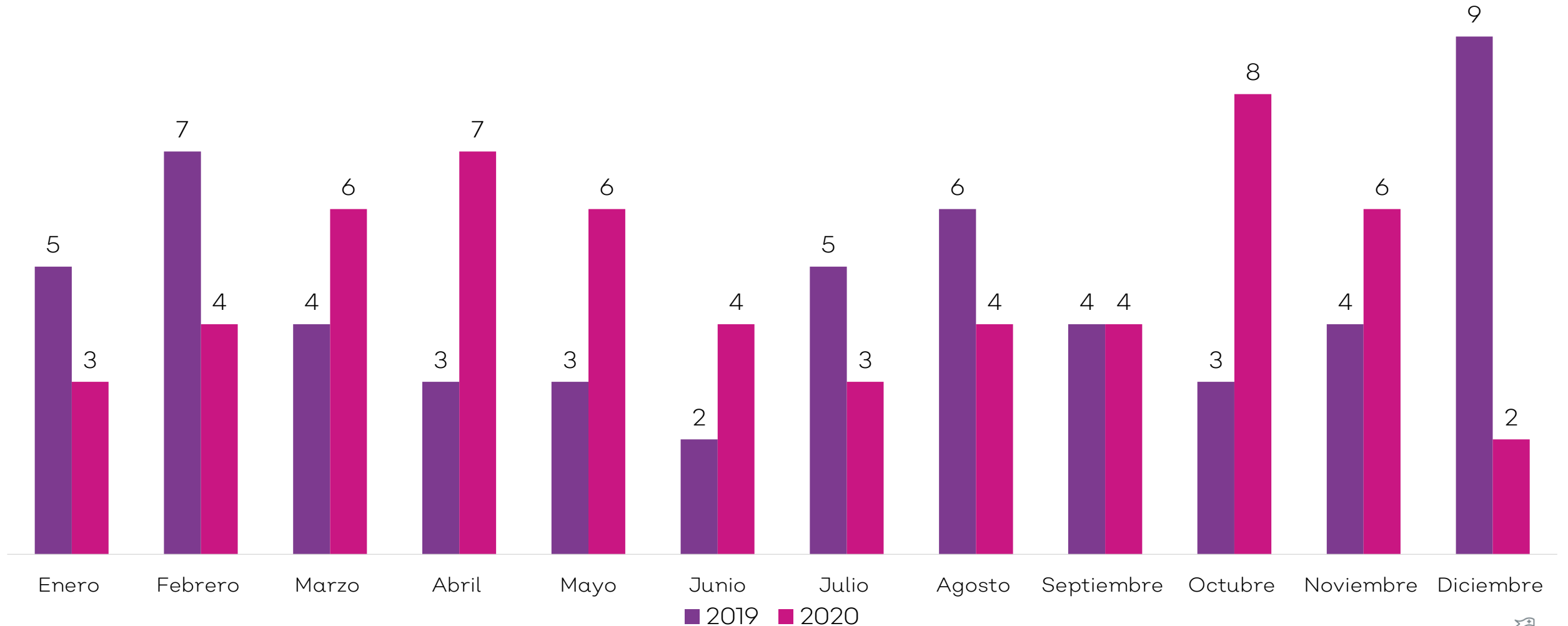
Medidas de protección emitidas

Al inicio de la pandemia el promedio de medidas de protección emitidas al día era de **34**. En la última semana (28 nov.) el promedio es de 41, pero durante la pandemia se han llegado a emitir hasta 62 medidas diarias.



Feminicidios Jalisco (2019-2020)

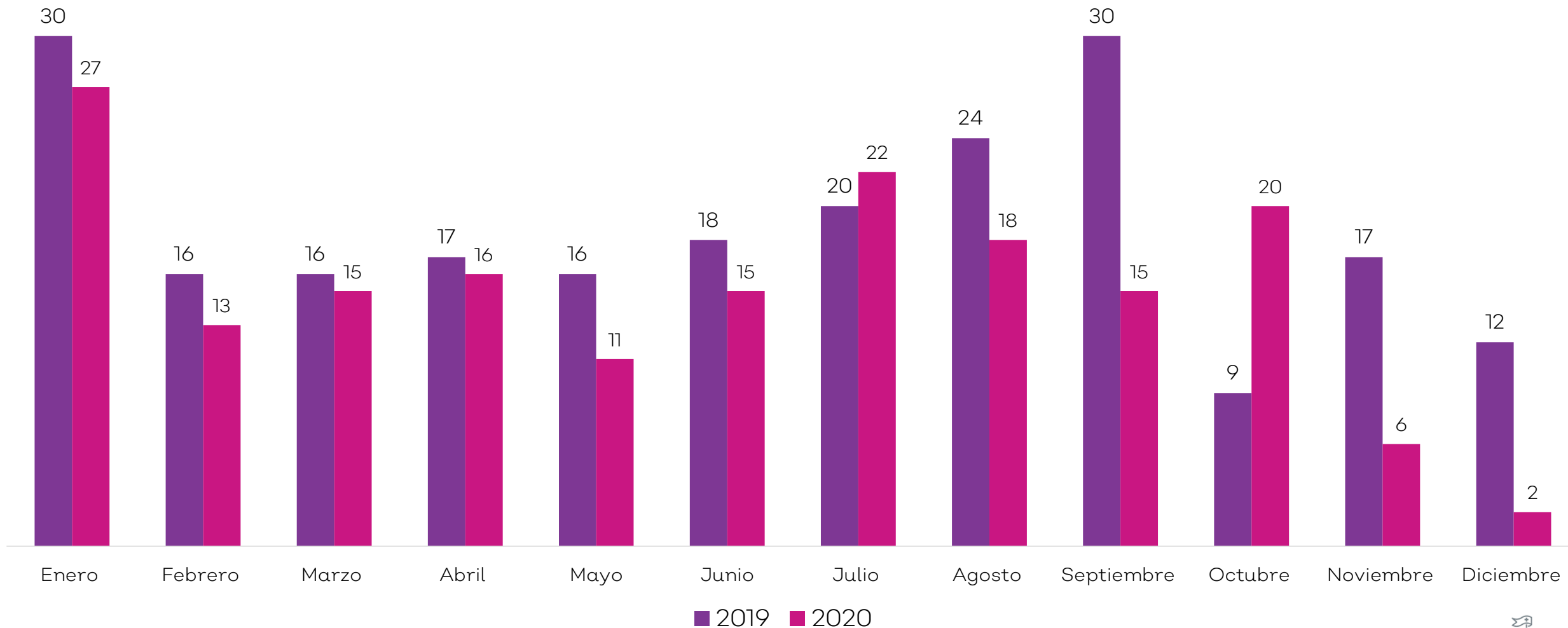
Al 04 de diciembre del 2019 se habían contabilizado 54 feminicidios, frente a los 57 de este año en curso, lo que indica que representa un aumento del 5%.



Fuente: Elaboración propia con datos de la Fiscalía del estado de Jalisco para 2020 y para 2019 con datos abiertos del Secretariado Ejecutivo del Sistema de Seguridad Nacional. Las cifras pueden variar con el tiempo dado que son registros de carpetas de investigación que actualmente siguen en proceso de integración.

Homicidios dolosos de mujeres

Al 04 diciembre de 2019 se habían registrado 212 homicidios dolosos contra mujeres; al 04 diciembre de 2020 se han registrado 193. Lo que representa una disminución del 9%



Fuente: Elaboración propia con datos de la Fiscalía del estado de Jalisco para 2020 y para 2019 con datos abiertos del Secretariado Ejecutivo del Sistema de Seguridad Nacional. Las cifras pueden variar con el tiempo dado que son registros de carpetas de investigación que actualmente siguen en proceso de integración.

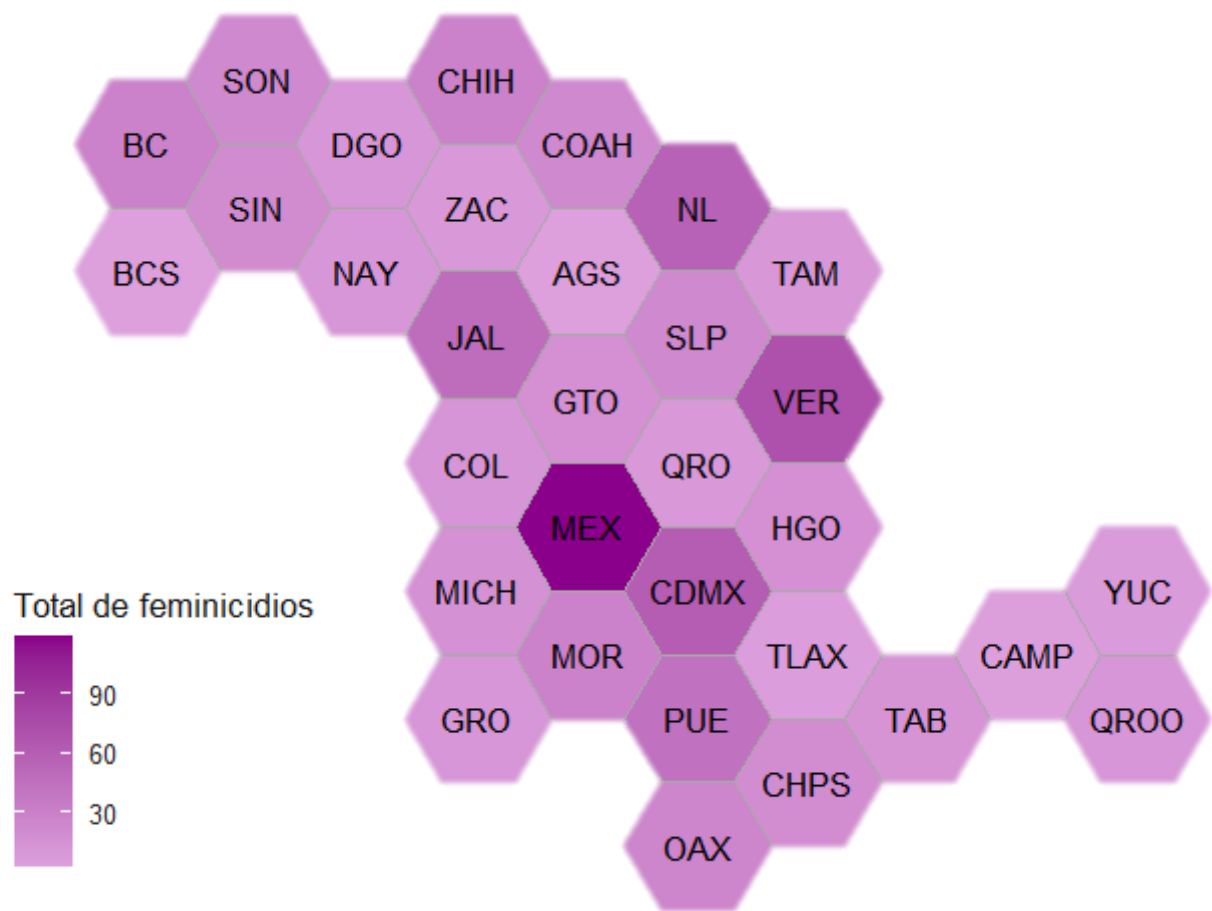
Sobre las muertes violentas de mujeres* para noviembre de 2019 se habían consumado **266** (**212** homicidios y **54** feminicidios).

Al 04 de diciembre del 2020 contabilizamos **250** muertes violentas de mujeres (**193** homicidios y **57** feminicidios), lo que implica una disminución del **6%**.

*Considera la suma de feminicidios y homicidios dolosos de mujeres

Feminicidios a nivel nacional

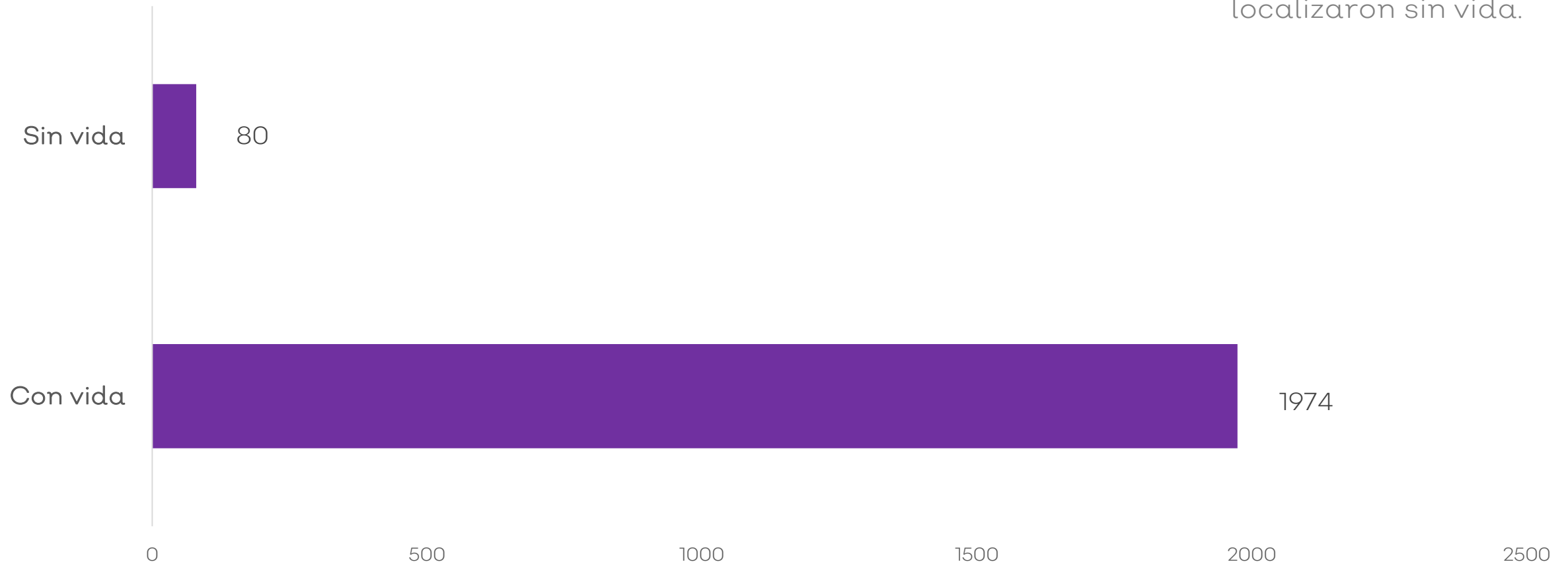
(Acumulado enero - octubre 2020, nominal)



Entidad	Total	Entidad	Total
México	119	Hidalgo	16
Veracruz	71	Michoacán	15
CDMX	61	Tabasco	13
Nuevo León	57	Colima	12
Jalisco	47	Durango	11
Puebla	44	Guerrero	11
Baja California	29	Nayarit	11
Chihuahua	29	Quintana Roo	11
Morelos	29	Tamaulipas	10
Oaxaca	26	Querétaro	8
Coahuila	22	Zacatecas	8
San Luis Potosí	22	Yucatán	6
Sonora	22	Tlaxcala	5
Sinaloa	20	Campeche	3
Chiapas	19	Aguascalientes	2
Guanajuato	16	Baja California Sur	2

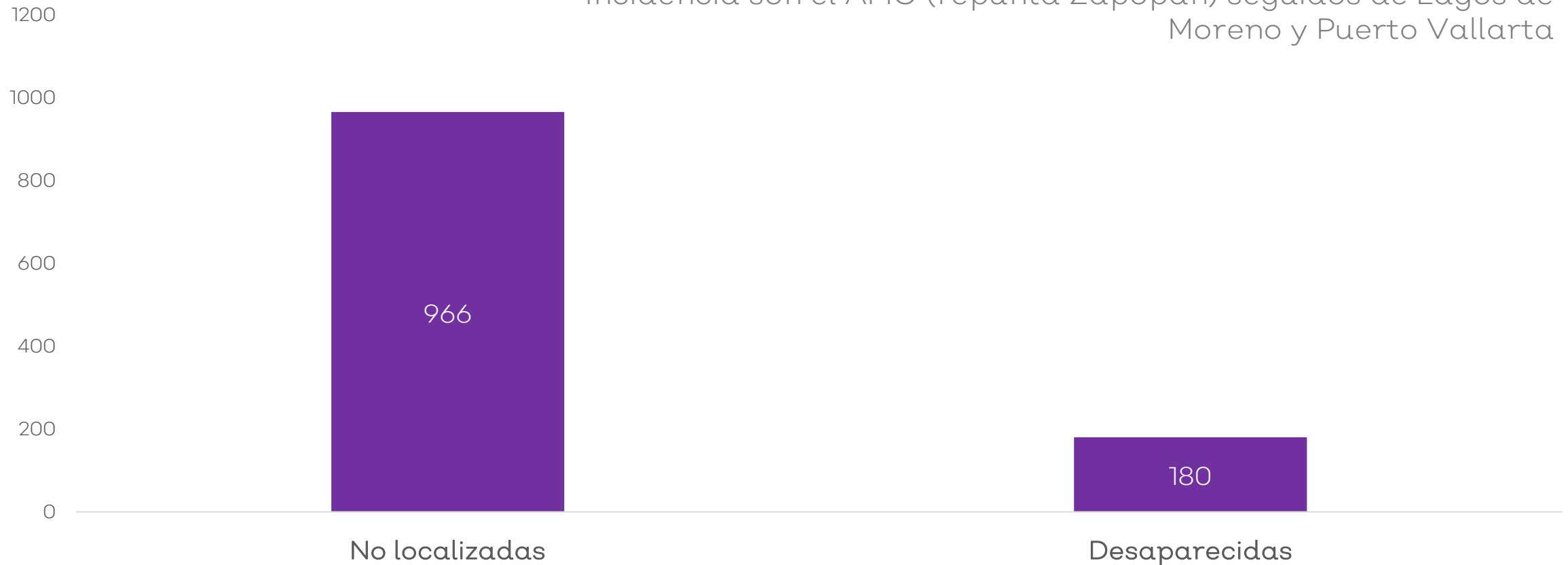
Localización de mujeres reportadas como desaparecidas

De acuerdo con SISOVID, de 1995 al 30 de noviembre de 2020 habían sido localizadas 1974 mujeres, de las cuales 80 se localizaron sin vida.



Desaparición y no localización de mujeres

De acuerdo con SISOVID, de 1995 al 30 de noviembre de 2020 había **1,146** mujeres pendientes de localizar. Los municipios con mayor incidencia son el AMG (repunta Zapopan) seguidos de Lagos de Moreno y Puerto Vallarta

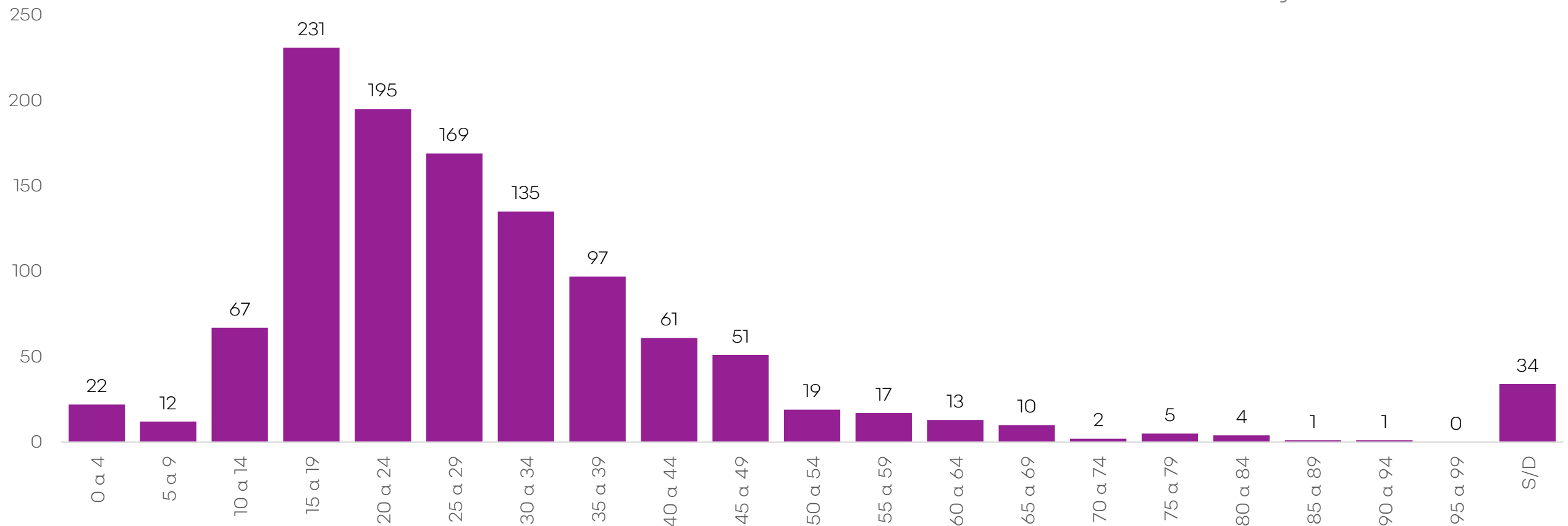


De acuerdo con la Ley, se entiende por persona no localizada, aquello en donde se presume que no hay comisión de algún delito, y en el caso de las personas desaparecidas se presume de la comisión de algún delito.

Fuente: Sistema de Información sobre Víctimas de Desaparición (SISOVID). Información al 30 de noviembre 2020

Desaparición y no localización de mujeres (edad)

De las 1146 mujeres no localizadas o desaparecidas, 72% tienen entre 15 y 40 años de edad.



De acuerdo con la Ley, se entiende por persona no localizada, aquello en donde se presume que no hay comisión de algún delito, y en el caso de las personas desaparecidas se presume de la comisión de algún delito.

Fuente: Sistema de Información sobre Víctimas de Desaparición (SISOVID). Información al 30 de noviembre 2020



Los datos referidos tienen el objetivo de mostrar el comportamiento del fenómeno de la violencia de género contra las mujeres, adolescentes y niñas que habitan y transitan el estado de Jalisco.

Las variaciones al alza o la baja en los diferentes registros no implican que el fenómeno tenga mayor o menor importancia; para la Secretaría de Igualdad Sustantiva entre Mujeres y Hombres, el derecho de las mujeres a una vida libre de violencia es **prioritario** y seguiremos trabajando hasta que no sea necesario contar este tipo de datos.





**Igualdad Sustantiva
entre Mujeres y Hombres**

